



PbRM-08b FICHA TECNICA DE SEGUIMIENTO DE INDICADORES 2026
DE GESTION O ESTRATEGICOS

PILAR/ EJE TRANSVERSAL
TEMA DE DESARROLLO
PROGRAMA PRESUPUESTARIO
PROYECTO

Eje 4: Bienestar social "Combate a la pobreza y atención a grupos en situación de vulnerabilidad"
Combate a la pobreza y reducción de las carencias sociales
02020201 Desarrollo comunitario
0202020102 Apoyo Solidario

OBJETIVO DEL PROGRAMA PRESUPUESTARIO

Incluye proyectos cuyas acciones de coordinación para la concurrencia de los recursos en los programas de desarrollo social se orientan a la mejora de los distintos ámbitos de los municipios y los grupos sociales que en ellos habitan, en especial a los de mayor vulnerabilidad, y que tengan como propósito asegurar la reducción de la pobreza.

DEPENDENCIA GENERAL
DEPENDENCIA AUXILIAR

A00 Presidencia
313 Area de Desarrollo Comunitario

ESTRUCTURA DEL INDICADOR

NOMBRE DEL INDICADOR
FORMULA DE CALCULO
INTERPRETACION
DIMENSION QUE ATIENDE
DESCRIPCION DEL FACTOR DE COMPARACION
AMBITO GEOGRAFICO
COBERTURA
LINEA BASE

Porcentaje de solicitudes de programas sociales atendidas
(Solicitudes de programas sociales atendidos/Solicitudes de programas sociales en trámite) *100
Las atenciones a los ciudadanos permitirán ayudar a la población de acuerdo con los programas
Eficiencia
FRECUENCIA DE MEDICION: Trimestral
Apoyos de programas sociales del año anterior
Municipal
Municipal
Verificación de las solicitudes en los programas sociales

COMPORTAMIENTO DE LAS VARIABLES DURANTE EL PRIMER TRIMESTRE

VARIABLE	UNIDAD DE MEDIDA	OPERACIÓN	META ANUAL	AVANCE TRIMESTRAL				AVANCE ACUMULADO			
				PROG.	%	ALCAN.	%	PROG.	%	ALCAN.	%
Solicitudes de programas sociales atendidos	Solicitud	Constante	310	75	24%	75	24%	75	24%	75	24%
Solicitudes de programas sociales en trámite	Solicitud	Sumable	310	75	24%	75	24%	75	24%	75	24%

COMPORTAMIENTO DEL INDICADOR

DESCRIPCION DE LA META ANUAL

PRIMER TRIMESTRE								
META ANUAL	AVANCE TRIMESTRAL				AVANCE ACUMULADO			
	PROG.	ALCAN.	EF%	SEMAFORO	PROG.	ALCAN.	EF%	SEMAFORO
310	75	75	100%	Verde	75	75	100%	Verde

DESCRIPCION DE RESULTADOS Y JUSTIFICACION EN CASO DE VARIACION SUPERIOR A + - 10POR CIENTO RESPECTO A LO PROGRAMADO

NO HUBO VARIACIÓN DURANTE ESTE PRIMER TRIMESTRE, YA QUE SE CUMPLIÓ CORRECTAMENTE CON LO PROGRAMADO

EVALUACION DEL INDICADOR

SE CUMPLIÓ CON LA META

DEPENDENCIA GENERAL O AUXILIAR: A00 Presidencia

Elaboró

Ing. José Luis García Guzmán



Vo. Bo.

Lic. Salma Yaquelin Angeles Monroy





PbRM-08b FICHA TÉCNICA DE SEGUIMIENTO DE INDICADORES 2026
DE GESTIÓN O ESTRATEGICOS



PILAR/ EJE TRANSVERSAL
TEMA DE DESARROLLO
PROGRAMA PRESUPUESTARIO
PROYECTO

Eje 4: Bienestar social "Combate a la pobreza y atención a grupos en situación de vulnerabilidad"
Combate a la pobreza y reducción de las carencias sociales
02020201 Desarrollo comunitario
020202102 Apoyo Solidario

OBJETIVO DEL PROGRAMA PRESUPUESTARIO

Incluye proyectos cuyas acciones de coordinación para la concurrencia de los recursos en los programas de desarrollo social se orientan a la mejora de los distintos ámbitos de los municipios y los grupos sociales que en ellos habitan, en especial a los de mayor vulnerabilidad, y que tengan como propósito asegurar la reducción de la pobreza.

DEPENDENCIA GENERAL
DEPENDENCIA AUXILIAR

A00 Presidencia
313 Area de Desarrollo Comunitario

ESTRUCTURA DEL INDICADOR

NOMBRE DEL INDICADOR
FÓRMULA DE CÁLCULO

Tasa de variación en el número de grupos organizados en condiciones de marginación
((Grupos organizados en condiciones de marginación en el año actual/Grupos organizados en condiciones de marginación en el

INTERPRETACIÓN

Las personas que se encuentren en situación de marginación serán beneficiadas en algún proyecto que mejore su calidad de vida
Eficiencia
FRECUENCIA DE MEDICIÓN: Anual

DIMENSIÓN QUE ATIENDE
DESCRIPCIÓN DEL FACTOR DE COMPARACIÓN
ÁMBITO GEOGRÁFICO
COBERTURA
LINEA BASE

Se comparará con el año anterior
Municipal
Municipal
Verificar los registros de los proyectos para los grupos en marginación

COMPORTAMIENTO DE LAS VARIABLES DURANTE EL PRIMER TRIMESTRE

VARIABLE	UNIDAD DE MEDIDA	OPERACIÓN	META ANUAL	AVANCE TRIMESTRAL				AVANCE ACUMULADO			
				PROG.	%	ALCAN.	%	PROG.	%	ALCAN.	%
Grupos organizados en condiciones de marginación en el año actual	Grupo Actual	Sumable	34	0	0%	0	0%	0	0%	0	0%
Grupos organizados en condiciones de marginación en el año anterior	Grupo Anterior	Constante	34	0	0%	0	0%	0	0%	0	0%

COMPORTAMIENTO DEL INDICADOR

DESCRIPCIÓN DE LA META ANUAL

PRIMER TRIMESTRE								
META ANUAL	AVANCE TRIMESTRAL				AVANCE ACUMULADO			
	PROG.	ALCAN.	EF%	SEMAFORO	PROG.	ALCAN.	EF%	SEMAFORO
34	0	0	100%	Verde	0	0	100%	Verde

DESCRIPCIÓN DE RESULTADOS Y JUSTIFICACIÓN EN CASO DE VARIACIÓN SUPERIOR A +10 POR CIENTO RESPECTO A LO PROGRAMADO

NO HUBO VARIACIÓN DURANTE ESTE PRIMER TRIMESTRE, YA QUE SE CUMPLIÓ CORRECTAMENTE CON LO PROGRAMADO

EVALUACIÓN DEL INDICADOR

SE CUMPLIÓ CON LO PROGRAMADO

DEPENDENCIA GENERAL O AUXILIAR: A00 Presidencia

Elaboró

Ing. Jose Luis Garcia Guzman



Vo. Bo.

Lic. Salma Yaquelin Angeles Monroy





PbRM-08b FICHA TÉCNICA DE SEGUIMIENTO DE INDICADORES 2026
DE GESTIÓN O ESTRATEGICOS

PILAR/ EJE TRANSVERSAL
TEMA DE DESARROLLO
PROGRAMA PRESUPUESTARIO
PROYECTO

Eje 4: Bienestar social "Combate a la pobreza y atención a grupos en situación de vulnerabilidad"
Combate a la pobreza y reducción de las carencias sociales
02020201 Desarrollo comunitario
0202020102 Apoyo Solidario

OBJETIVO DEL PROGRAMA PRESUPUESTARIO

Incluye proyectos cuyas acciones de coordinación para la concurrencia de los recursos en los programas de desarrollo social se orientan a la mejora de los distintos ámbitos de los municipios y los grupos sociales que en ellos habitan, en especial a los de mayor vulnerabilidad, y que tengan como propósito asegurar la reducción de la pobreza.

DEPENDENCIA GENERAL
DEPENDENCIA AUXILIAR

A00 Presidencia
313 Area de Desarrollo Comunitario

ESTRUCTURA DEL INDICADOR

NOMBRE DEL INDICADOR
FÓRMULA DE CÁLCULO
INTERPRETACIÓN
DIMENSIÓN QUE ATIENDE
DESCRIPCIÓN DEL FACTOR DE COMPARACION
AMBITO GEOGRAFICO
COBERTURA
LINEA BASE

Porcentaje de gestiones sobre los programas de desarrollo social
(Gestiones sobre los programas de desarrollo social realizadas/ Gestiones sobre los programas de desarrollo social programadas) *100
Promover acciones que promuevan gestiones a la comunidad
Eficiencia
Numero de gestiones realizadas en el año anterior
Municipal
Municipal
Registros de las gestiones realizadas

FRECUENCIA DE MEDICION: Semestral

COMPORTAMIENTO DE LAS VARIABLES DURANTE EL PRIMER TRIMESTRE

VARIABLE	UNIDAD DE MEDIDA	OPERACIÓN	META ANUAL	AVANCE TRIMESTRAL				AVANCE ACUMULADO			
				PROG.	%	ALCAN.	%	PROG.	%	ALCAN.	%
Gestiones sobre los programas de desarrollo social realizadas	Gestión	Constante	10	0	0%	0	0%	0	0%	0	0%
Gestiones sobre los programas de desarrollo social programadas	Gestión	Sumable	10	0	0%	0	0%	0	0%	0	0%

COMPORTAMIENTO DEL INDICADOR

DESCRIPCION DE LA META ANUAL

META ANUAL	PRIMER TRIMESTRE				PRIMER TRIMESTRE			
	AVANCE TRIMESTRAL		SEMAFORO		AVANCE ACUMULADO		SEMAFORO	
	PROG.	ALCAN.	EF%		PROG.	ALCAN.	EF%	
10	0	0	100%	Verde	0	0	100%	Verde

DESCRIPCION DE RESULTADOS Y JUSTIFICACION EN CASO DE VARIACION SUPERIOR A +- 10POR CIENTO RESPECTO A LO PROGRAMADO

NO HUBO VARIACION DURANTE ESTE PRIMER TRIMESTRE, YA QUE SE CUMPLIÓ CORRECTAMENTE CON LO PROGRAMADO

EVALUACION DEL INDICADOR

SE CUMPLIÓ CON LO PROGRAMADO

DEPENDENCIA GENERAL O AUXILIAR: A00 Presidencia

Elaboró
Ing. José Luis García Guzmán
DIF
CHIAPA DE NOTIA
PRESIDENCIA

Vo. Bo.
Alma Yaquelin Angeles Monroy
DIF
CHIAPA DE NOTIA
DIRECCION



PbRM-08b FICHA TECNICA DE SEGUIMIENTO DE INDICADORES 2026
DE GESTION O ESTRATEGICOS



PILAR/ EJE TRANSVERSAL
TEMA DE DESARROLLO
PROGRAMA PRESUPUESTARIO
PROYECTO

Eje 4: Bienestar social "Combate a la pobreza y atención a grupos en situación de vulnerabilidad"
Combate a la pobreza y reducción de las carencias sociales
02020201 Desarrollo comunitario
0202020102 Apoyo Solidario

OBJETIVO DEL PROGRAMA PRESUPUESTARIO

Incluye proyectos cuyas acciones de coordinación para la concurrencia de los recursos en los programas de desarrollo social se orientan a la mejora de los distintos ámbitos de los municipios y los grupos sociales que en ellos habitan, en especial a los de mayor vulnerabilidad, y que tengan como propósito asegurar la reducción de la pobreza.

DEPENDENCIA GENERAL
DEPENDENCIA AUXILIAR

A00 Presidencia
313 Area de Desarrollo Comunitario

ESTRUCTURA DEL INDICADOR

NOMBRE DEL INDICADOR

Tasa de variación en el número de proyectos comunitarios formados para el beneficio de la localidad.

FÓRMULA DE CÁLCULO

$((\text{Proyectos comunitarios para el beneficio de la localidad en el año actual} / \text{Proyectos comunitarios para el beneficio de la localidad en el año anterior}) - 1) * 100$

INTERPRETACIÓN

Personas que serán beneficiadas en algún proyecto que mejore su calidad de vida

DIMENSIÓN QUE ATIENDE

Eficiencia

FRECUENCIA DE MEDICIÓN: Anual

DESCRIPCIÓN DEL FACTOR DE COMPARACIÓN

Verificar los grupos de marginación atendidos en el año anterior

ÁMBITO GEOGRÁFICO

Municipal

COBERTURA

Municipal

LINEA BASE

Verificar los registros de los proyectos para los grupos en marginación

COMPORTAMIENTO DE LAS VARIABLES DURANTE EL PRIMER TRIMESTRE

VARIABLE	UNIDAD DE MEDIDA	OPERACIÓN	META ANUAL	AVANCE TRIMESTRAL				AVANCE ACUMULADO			
				PROG.	%	ALCAN.	%	PROG.	%	ALCAN.	%
Proyectos comunitarios para el beneficio de la localidad en el año actual	Proyecto	Sumable	6	0	0%	0	0%	0	0%	0	0%
Proyectos comunitarios para el beneficio de la localidad en el año anterior	Proyecto	Constante	6	0	0%	0	0%	0	0%	0	0%

COMPORTAMIENTO DEL INDICADOR

DESCRIPCIÓN DE LA META ANUAL

PRIMER TRIMESTRE								
META ANUAL	AVANCE TRIMESTRAL				AVANCE ACUMULADO			
	PROG.	ALCAN.	EF%	SEMAFORO	PROG.	ALCAN.	EF%	SEMAFORO
6	0	0	100%	Verde	0	0	100%	Verde

DESCRIPCIÓN DE RESULTADOS Y JUSTIFICACIÓN EN CASO DE VARIACIÓN SUPERIOR A ± 10 POR CIENTO RESPECTO A LO PROGRAMADO

NO HUBO VARIACIÓN DURANTE ESTE PRIMER TRIMESTRE, YA QUE SE CUMPLIÓ CORRECTAMENTE CON LO PROGRAMADO

EVALUACIÓN DEL INDICADOR

CUMPLIÓ CON LO PROGRAMADO

DEPENDENCIA GENERAL O AUXILIAR: A00 Presidencia

Elaboró

Ing. José Luis García Guzmán



Vo. Bo.

María Yaelin Angeles Monroy





PbRM-08b FICHA TECNICA DE SEGUIMIENTO DE INDICADORES 2026
DE GESTION O ESTRATEGICOS



PILAR/ EJE TRANSVERSAL Eje 4 Bienestar social "Combate a la pobreza y atención a grupos en situación de vulnerabilidad
TEMA DE DESARROLLO Atención a grupos vulnerables
PROGRAMA PRESUPUESTARIO 02060804 Desarrollo integral de la Familia
PROYECTO 0206080401 Fomento a la integración de la familia
OBJETIVO DEL PROGRAMA PRESUPUESTARIO Engloba los proyectos orientados a fomentar la integración familiar, el respeto y el impulso de valores que permitan a cada individuo un desarrollo armónico, sano, pleno que asista al mejoramiento en las condiciones de vida y empoderando el respeto a los derechos de la niñez, adolescentes, mujeres, discapacitados y adultos mayores.
DEPENDENCIA GENERAL BOO Dirección General
DEPENDENCIA AUXILIAR 301 Unidad de Asistencia Social

ESTRUCTURA DEL INDICADOR

NOMBRE DEL INDICADOR Porcentaje de población beneficiada con el programa de atención a la violencia.
FORMULA DE CALCULO $(\text{Población total beneficiada con programas de atención a la familia en el año actual} / \text{Total de la población objetivo del programa}) * 100$
INTERPRETACION Poblacion beneficiada en el municipio
DIMENSION QUE ATIENDE Eficiencia FRECUENCIA DE MEDICION: Anual
DESCRIPCION DEL FACTOR DE COMPARACION Las realizadas en el año anterior
AMBITO GEOGRAFICO Municipal
COBERTURA Municipal
LINEA BASE Las peticiones o solicitudes recibidas durante el ejercicio actual.

COMPORTAMIENTO DE LAS VARIABLES DURANTE EL PRIMER TRIMESTRE

VARIABLE	UNIDAD DE MEDIDA	OPERACIÓN	META ANUAL	AVANCE TRIMESTRAL				AVANCE ACUMULADO			
				PROG.	%	ALCAN.	%	PROG.	%	ALCAN.	%
Población total beneficiada con programas de atención a la familia en el año actual	Población	Sumable	700	0	0%	0	0%	0	0%	0	0%
Total de la población objetivo del programa	Población	Constante	700	0	0%	0	0%	0	0%	0	0%

COMPORTAMIENTO DEL INDICADOR

DESCRIPCION DE LA META ANUAL

PRIMER TRIMESTRE								
META ANUAL	AVANCE TRIMESTRAL				AVANCE ACUMULADO			
	PROG.	ALCAN.	EF%	SEMAFORO	PROG.	ALCAN.	EF%	SEMAFORO
700	0	0	100%	VERDE	0	0	100%	VERDE

DESCRIPCION DE RESULTADOS Y JUSTIFICACION EN CASO DE VARIACION SUPERIOR A +- 10POR CIENTO RESPECTO A LO PROGRAMADO

NO HUBO VARIACION DURANTE ESTE PRIMER TRIMESTRE, YA QUE SE CUMPLIÓ CORRECTAMENTE CON LO PROGRAMADO

EVALUACION DEL INDICADOR

Se cumple con la meta establecida

DEPENDENCIA GENERAL O AUXILIAR: 301 Unidad de Asistencia Social

Elaboró

Lic. Salma Yaquelin Angeles Montoya



Vo. Bo.

Lic. Salma Yaquelin Angeles Montoya





PbRM-08b FICHA TECNICA DE SEGUIMIENTO DE INDICADORES 2026
DE GESTION O ESTRATEGICOS



PILAR/ EJE TRANSVERSAL
TEMA DE DESARROLLO
PROGRAMA PRESUPUESTARIO
PROYECTO

Eje 4 Bienestar social "Combate a la pobreza y atención a grupos en situación de vulnerabilidad
Atención a grupos vulnerables
02060804 Desarrollo integral de la Familia
0206080401 Fomento a la integración de la familia

OBJETIVO DEL PROGRAMA PRESUPUESTARIO

Engloba los proyectos orientados a fomentar la integración familiar, el respeto y el impulso de valores que permitan a cada individuo un desarrollo armónico, sano, pleno que asista al mejoramiento en las condiciones de vida y empoderando el respeto a los derechos de la niñez, adolescentes, mujeres, discapacitados y adultos mayores.

DEPENDENCIA GENERAL
DEPENDENCIA AUXILIAR

BOO Dirección General
301 Unidad de Asistencia Social

ESTRUCTURA DEL INDICADOR

NOMBRE DEL INDICADOR Tasa de variación en el número de víctimas de violencia familiar atendidas con programas de asistencia social.
FORMULA DE CALCULO $((\text{Familias vulnerables atendidas a través de programas de asistencia social en el año actual} / \text{Familias vulnerables atendidas a través de programas de asistencia social el año anterior}) - 1) * 100$
INTERPRETACION Familias vulnerables en el municipio
DIMENSION QUE ATIENDE Eficacia
DESCRIPCION DEL FACTOR DE COMPARACION las realizadas en el año anterior
AMBITO GEOGRAFICO Municipal
COBERTURA Municipal
LINEA BASE Las peticiones o solicitudes recibidas durante el ejercicio actual.

FRECUENCIA DE MEDICION: Anual

COMPORTAMIENTO DE LAS VARIABLES DURANTE EL PRIMER TRIMESTRE

VARIABLE	UNIDAD DE MEDIDA	OPERACIÓN	META ANUAL	AVANCE TRIMESTRAL				AVANCE ACUMULADO			
				PROG.	%	ALCAN.	%	PROG.	%	ALCAN.	%
Familias vulnerables atendidas a través de programas de asistencia social en el año actual	Familia	Sumable	700	0	0%	0	0%	0	0%	0	0%
Familias vulnerables atendidas a través de programas de asistencia social el año anterior	Familia	Constante	700	0	0%	0	0%	0	0%	0	0%

COMPORTAMIENTO DEL INDICADOR

DESCRIPCION DE LA META ANUAL

PRIMER TRIMESTRE								
META ANUAL	AVANCE TRIMESTRAL				AVANCE ACUMULADO			
	PROG.	ALCAN.	EF%	SEMAFORO	PROG.	ALCAN.	EF%	SEMAFORO
700	0	0	100%	Verde	0	0	100%	Verde

DESCRIPCION DE RESULTADOS Y JUSTIFICACION EN CASO DE VARIACION SUPERIOR A +- 10POR CIENTO RESPECTO A LO PROGRAMADO

NO HUBO VARIACIÓN DURANTE ESTE PRIMER TRIMESTRE, YA QUE SE CUMPLIÓ CORRECTAMENTE CON LO PROGRAMADO

EVALUACION DEL INDICADOR

Se cumplé con lo programado

DEPENDENCIA GENERAL O AUXILIAR: 301 Unidad de Asistencia Social

Elaboró

Lic. Salma Yaquelin Angeles Monroy



Vo. Bo.

Lic. Salma Yaquelin Angeles Monroy





PbRM-08b FICHA TECNICA DE SEGUIMIENTO DE INDICADORES 2026
DE GESTION O ESTRATEGICOS



PILAR/ EJE TRANSVERSAL Eje 1: Cero corrupción y gobierno del pueblo y para el pueblo "Estado de Derecho y Austeridad"
 TEMA DE DESARROLLO Coordinación municipal interestatal
 PROGRAMA PRESUPUESTARIO 01050206 Consolidación de la administración pública de resultados
 PROYECTO 0105020603 Adquisición de servicios
 Comprende el conjunto de actividades y herramientas para coadyuvar a que la actuación de los servidores públicos sea eficaz, eficiente y transparente, a fin de generar resultados con apego a los principios de legalidad, objetividad, profesionalismo, honradez, lealtad, imparcialidad, eficiencia, eficacia, equidad, transparencia, economía, integridad, que permiten la toma de decisiones sobre la aplicación de los recursos públicos con el objeto de mejorar la calidad del gasto público y la rendición de cuentas
 OBJETIVO DEL PROGRAMA PRESUPUESTARIO
 DEPENDENCIA GENERAL COO Tesorería
 DEPENDENCIA AUXILIAR 306 Area de Finanzas

ESTRUCTURA DEL INDICADOR

NOMBRE DEL INDICADOR Tasa de variación del gasto corriente.
 FORMULA DE CALCULO $((\text{Gasto corriente del año actual} / \text{Gasto corriente en el año anterior}) - 1) * 100$
 INTERPRETACION Fortalecer la administración de los ingresos para que se genere un eficiente ejecución de los recursos públicos
 DIMENSION QUE ATIENDE Eficiencia FRECUENCIA DE MEDICION: Anual
 DESCRIPCION DEL FACTOR DE COMPARACION Estado comparativo de gasto corriente municipal
 AMBITO GEOGRAFICO Municipal
 COBERTURA Municipal
 LINEA BASE Registros administrativos

COMPORTAMIENTO DE LAS VARIABLES DURANTE EL PRIMER TRIMESTRE

VARIABLE	UNIDAD DE MEDIDA	OPERACIÓN	META ANUAL	AVANCE TRIMESTRAL				AVANCE ACUMULADO			
				PROG.	%	ALCAN.	%	PROG.	%	ALCAN.	%
Gasto corriente del año actual	Gasto Corriente	Sumable	\$ 13,398,997.00	0	0%	0	0%	0	0%	0	0%
Gasto corriente en el año anterior	Gasto Corriente	Constante	\$ 12,683,943.00	0	0%	0	0%	0	0%	0	0%

COMPORTAMIENTO DEL INDICADOR

DESCRIPCION DE LA META ANUAL

META ANUAL	PRIMER TRIMESTRE							
	AVANCE TRIMESTRAL				AVANCE ACUMULADO			
	PROG.	ALCAN.	EF%	SEMAFORO	PROG.	ALCAN.	EF%	SEMAFORO
\$ 13,398,997.00	0	0	100%	Verde	0	0	100%	Verde

DESCRIPCION DE RESULTADOS Y JUSTIFICACION EN CASO DE VARIACION SUPERIOR A +- 10POR CIENTO RESPECTO A LO PROGRAMADO

NO HUBO VARIACIÓN DURANTE ESTE PRIMER TRIMESTRE, YA QUE SE CUMPLIÓ CORRECTAMENTE CON LO PROGRAMADO

EVALUACION DEL INDICADOR

La frecuencia de medición es anual así que si se cumple con la meta programada.

DEPENDENCIA GENERAL O AUXILIAR: 306 Area de Finanzas

Elaboró

Lic. C. Rosa Elena Ángeles Rodríguez
 SISTEMA MUNICIPAL PARA EL DESARROLLO INTEGRAL DE LA FAMILIA
 DIF CHAPA DE MOTA
 TESORERÍA

Vo. Bo.

Lic. Salma Yaquelin Angeles Monroy
 SISTEMA MUNICIPAL PARA EL DESARROLLO INTEGRAL DE LA FAMILIA
 DIF CHAPA DE MOTA
 DIRECCIÓN



PbRM-08b FICHA TECNICA DE SEGUIMIENTO DE INDICADORES 2026
DE GESTION O ESTRATEGICOS

PILAR/ EJE TRANSVERSAL Eje 1: Cero corrupción y gobierno del pueblo y para el pueblo "Estado de Derecho y Austeridad"
TEMA DE DESARROLLO Coordinación municipal interestatal
PROGRAMA PRESUPUESTARIO 01050206 Consolidación de la administración pública de resultados
PROYECTO 0105020603 Adquisición de servicios
OBJETIVO DEL PROGRAMA PRESUPUESTARIO Comprende el conjunto de actividades y herramientas para coadyuvar a que la actuación de los servidores públicos sea eficaz, eficiente y transparente, a fin de generar resultados con apego a los principios de legalidad, objetividad, profesionalismo, honradez, lealtad, imparcialidad, eficiencia, eficacia, equidad, transparencia, economía, integridad, que permiten la toma de decisiones sobre la aplicación de los recursos públicos con el objeto de mejorar la calidad del gasto público y la rendición de cuentas
DEPENDENCIA GENERAL C00 Tesorería
DEPENDENCIA AUXILIAR 306 Área de Finanzas

ESTRUCTURA DEL INDICADOR

NOMBRE DEL INDICADOR Porcentaje de avance en el gasto corriente ejercido
FORMULA DE CALCULO $(\text{Gasto corriente ejercido} / \text{Monto del Gasto corriente}) * 100$
INTERPRETACION Ejecutar el recurso público asignado para que se cumplan las funciones de eficiencia y eficacia para una rendición de cuentas eficiente
DIMENSION QUE ATIENDE Eficiencia FRECUENCIA DE MEDICION: Anual
DESCRIPCION DEL FACTOR DE COMPARACION Estado comparativo de gasto corriente Municipal
AMBITO GEOGRAFICO Municipal
COBERTURA Municipal
LINEA BASE Registros administrativos

COMPORTAMIENTO DE LAS VARIABLES DURANTE EL PRIMER TRIMESTRE

VARIABLE	UNIDAD DE MEDIDA	OPERACIÓN	META ANUAL	AVANCE TRIMESTRAL				AVANCE ACUMULADO			
				PROG.	%	ALCAN.	%	PROG.	%	ALCAN.	%
Gasto corriente ejercido	Gasto Ejercido	Constante	12,683,943	0	0%	0	0%	0	0%	0	0%
Monto del Gasto Corriente	Gasto Corriente	Sumable	13,398,997	0	0%	0	0%	0	0%	0	0%

COMPORTAMIENTO DEL INDICADOR

DESCRIPCION DE LA META ANUAL

META ANUAL	PRIMER TRIMESTRE				AVANCE ACUMULADO			
	PROG.	ALCAN.	EF%	SEMAFORO	PROG.	ALCAN.	EF%	SEMAFORO
13,398,997	0	0	100%	Verde	0	0	100%	Verde

DESCRIPCION DE RESULTADOS Y JUSTIFICACION EN CASO DE VARIACION SUPERIOR A +- 10POR CIENTO RESPECTO A LO PROGRAMADO

NO HUBO VARIACIÓN DURANTE ESTE PRIMER TRIMESTRE, YA QUE SE CUMPLIÓ CORRECTAMENTE CON LO PROGRAMADO

EVALUACION DEL INDICADOR

Se cumple con la meta establecida.

DEPENDENCIA GENERAL O AUXILIAR: 306 Área de Finanzas

Elaboró

Lic. C. Rosa Elena Angeles Rodriguez
TESORERIA

Vo. Bo.

Lic. Salma Yaquelin Angeles Monroy
DIRECCION



PbRM-08b FICHA TECNICA DE SEGUIMIENTO DE INDICADORES 2026
DE GESTION O ESTRATEGICOS



PILAR/ EJE TRANSVERSAL
TEMA DE DESARROLLO
PROGRAMA PRESUPUESTARIO
PROYECTO

Eje 1: Zero corrupción y gobierno del pueblo y para el pueblo "Estado de Derecho y Austeridad"

Coordinación municipal interestatal
01050206 Consolidación de la administración pública de resultados
0105020603 Adquisición de servicios

OBJETIVO DEL PROGRAMA PRESUPUESTARIO

Comprende el conjunto de actividades y herramientas para coadyuvar a que la actuación de los servidores públicos sea eficaz, eficiente y transparente, a fin de generar resultados con apego a los principios de legalidad, objetividad, profesionalismo, honradez, lealtad, imparcialidad, eficiencia, eficacia, equidad, transparencia, economía, integridad, que permiten la toma de decisiones sobre la aplicación de los recursos públicos con el objeto de mejorar la calidad del gasto público y la rendición de cuentas

DEPENDENCIA GENERAL
DEPENDENCIA AUXILIAR

COO Tesorería
306 Área de Finanzas

ESTRUCTURA DEL INDICADOR

NOMBRE DEL INDICADOR
FORMULA DE CALCULO
INTERPRETACION
DIMENSION QUE ATIENDE
DESCRIPCION DEL FACTOR DE COMPARACION
AMBITO GEOGRAFICO
COBERTURA
LINEA BASE

Tasa de variación de servidores públicos municipales en funciones.
((Servidores públicos en funciones en el semestre actual/Servidores públicos en funciones en el semestre anterior)-1) *100
Total de servidores publicos en funciones
Eficacia
Aumento o disminución de servidores públicos
Municipal
Municipal
Altas o bajas del personal

FRECUENCIA DE MEDICION: Semestral

COMPORTAMIENTO DE LAS VARIABLES DURANTE EL PRIMER TRIMESTRE

VARIABLE	UNIDAD DE MEDIDA	OPERACIÓN	META ANUAL	AVANCE TRIMESTRAL				AVANCE ACUMULADO			
				PROG.	%	ALCAN.	%	PROG.	%	ALCAN.	%
Servidores públicos en funciones en el semestre actual	Servidor público	Sumable	32	0	0%	0	0%	0	0%	0	0%
Servidores públicos en funciones en el semestre anterior	Servidor público	Constante	32	0	0%	0	0%	0	0%	0	0%

COMPORTAMIENTO DEL INDICADOR

DESCRIPCION DE LA META ANUAL

PRIMER TRIMESTRE								
META ANUAL	AVANCE TRIMESTRAL				AVANCE ACUMULADO			
	PROG.	ALCAN.	EF%	SEMAFORO	PROG.	ALCAN.	EF%	SEMAFORO
32	0	0	100%	Verde	0	0	100%	Verde

DESCRIPCION DE RESULTADOS Y JUSTIFICACION EN CASO DE VARIACION SUPERIOR A +- 10POR CIENTO RESPECTO A LO PROGRAMADO

NO HUBO VARIACIÓN DURANTE ESTE PRIMER TRIMESTRE, YA QUE SE CUMPLIÓ CORRECTAMENTE CON LO PROGRAMADO

EVALUACION DEL INDICADOR

Se cumplió con la meta establecida.

DEPENDENCIA GENERAL O AUXILIAR: 306 Área de Finanzas

Elaboró

Lic. C. Rosa Elena Angeles Rodriguez



Vo. Bo.

Lic. Salma Yaquelin Angeles Monroy





PbRM-08b FICHA TECNICA DE SEGUIMIENTO DE INDICADORES 2026
DE GESTION O ESTRATEGICOS



PILAR/ EJE TRANSVERSAL
TEMA DE DESARROLLO
PROGRAMA PRESUPUESTARIO
PROYECTO

Eje 1: Cero corrupción y gobierno del pueblo y para el pueblo "Estado de Derecho y Austeridad"

Coordinación municipal interestatal
01050206 Consolidación de la administración pública de resultados
0105020603 Adquisición de servicios

OBJETIVO DEL PROGRAMA PRESUPUESTARIO

Comprende el conjunto de actividades y herramientas para coadyuvar a que la actuación de los servidores públicos sea eficaz, eficiente y transparente, a fin de generar resultados con apego a los principios de legalidad, objetividad, profesionalismo, honradez, lealtad, imparcialidad, eficiencia, eficacia, equidad, transparencia, economía, integridad, que permiten la toma de decisiones sobre la aplicación de los recursos públicos con el objeto de mejorar la calidad del gasto público y la rendición de cuentas

DEPENDENCIA GENERAL
DEPENDENCIA AUXILIAR

C00 Tesorería
306 Área de Finanzas

ESTRUCTURA DEL INDICADOR

NOMBRE DEL INDICADOR

Tasa de variación del gasto ejercido por concepto de adquisiciones, bienes y servicios.

FORMULA DE CALCULO

$((\text{Monto ejercido por concepto de adquisiciones, bienes y servicios del semestre actual} / \text{Monto por concepto de adquisiciones, bienes y servicios ejercidos del semestre anterior}) - 1) * 100$

INTERPRETACION

Suministro de adquisiciones bienes y servicios para el correcto funcionamiento de las diferentes áreas de la institución

DIMENSION QUE ATIENDE

Eficiencia

FRECUENCIA DE MEDICION: Semestral

DESCRIPCION DEL FACTOR DE COMPARACION

Total de suministros de adquisiciones realizadas en semestre actual contra el anterior

AMBITO GEOGRAFICO

Municipal

COBERTURA

Municipal

LINEA BASE

Facturas de las adquisiciones

COMPORTAMIENTO DE LAS VARIABLES DURANTE EL PRIMER TRIMESTRE

VARIABLE	UNIDAD DE MEDIDA	OPERACIÓN	META ANUAL	AVANCE TRIMESTRAL				AVANCE ACUMULADO			
				PROG.	%	ALCAN.	%	PROG.	%	ALCAN.	%
Monto ejercido por concepto de adquisiciones, bienes y servicios del semestre actual	Monto	Sumable	13,398,997	0	0%	0	0%	0	0%	0	0%
Monto por concepto de adquisiciones, bienes y servicios ejercidos del semestre anterior	Monto	Constante	12,683,943	0	0%	0	0%	0	0%	0	0%

COMPORTAMIENTO DEL INDICADOR

DESCRIPCION DE LA META ANUAL

PRIMER TRIMESTRE								
META ANUAL	AVANCE TRIMESTRAL				AVANCE ACUMULADO			
	PROG.	ALCAN.	EF%	SEMAFORO	PROG.	ALCAN.	EF%	SEMAFORO
13,398,997	0	0	100%	Verde	0	0	100%	Verde

DESCRIPCION DE RESULTADOS Y JUSTIFICACION EN CASO DE VARIACION SUPERIOR A +- 10POR CIENTO RESPECTO A LO PROGRAMADO

NO HUBO VARIACIÓN DURANTE ESTE PRIMER TRIMESTRE, YA QUE SE CUMPLIÓ CORRECTAMENTE CON LO PROGRAMADO

EVALUACION DEL INDICADOR

se cumple con lo programado.

DEPENDENCIA GENERAL O AUXILIAR: 306 Área de Finanzas

Elaboró

Lic. C. Rosa Elena Ángeles Rodríguez
TESORERÍA

Vo. Bo.

Lic. Salma Yaquelin Angeles Monroy
DIRECCIÓN



PbRM-08b FICHA TECNICA DE SEGUIMIENTO DE INDICADORES 2026
DE GESTION O ESTRATEGICOS

PILAR/ EJE TRANSVERSAL
TEMA DE DESARROLLO
PROGRAMA PRESUPUESTARIO
PROYECTO

Eje 1: Cero corrupción y gobierno del pueblo y para el pueblo "Estado de Derecho y Austeridad"

Coordinación municipal interestatal
01050206 Consolidación de la administración pública de resultados
0105020603 Adquisición de servicios

OBJETIVO DEL PROGRAMA PRESUPUESTARIO

Comprende el conjunto de actividades y herramientas para coadyuvar a que la actuación de los servidores públicos sea eficaz, eficiente y transparente, a fin de generar resultados con apego a los principios de legalidad, objetividad, profesionalismo, honradez, lealtad, imparcialidad, eficiencia, eficacia, equidad, transparencia, economía, integridad, que permiten la toma de decisiones sobre la aplicación de los recursos públicos con el objeto de mejorar la calidad del gasto público y la rendición de cuentas

DEPENDENCIA GENERAL
DEPENDENCIA AUXILIAR

C00 Tesorería
306 Área de Finanzas

ESTRUCTURA DEL INDICADOR

NOMBRE DEL INDICADOR
FORMULA DE CALCULO
INTERPRETACION
DIMENSION QUE ATIENDE
DESCRIPCION DEL FACTOR DE COMPARACION
AMBITO GEOGRAFICO
COBERTURA
LINEA BASE

Tasa de variación en el registro de bienes patrimoniales.
((Registros de bienes patrimoniales del semestre actual /Registros de bienes patrimoniales del semestre anterior)-1) *100
Registros administrativos de los inventarios de los bienes patrimoniales municipales
Eficacia
Registros administrativos de los inventarios de los bienes patrimoniales
Municipal
Municipal
Actas de levantamiento de inventario

COMPORTAMIENTO DE LAS VARIABLES DURANTE EL PRIMER TRIMESTRE

VARIABLE	UNIDAD DE MEDIDA	OPERACIÓN	META ANUAL	AVANCE TRIMESTRAL				AVANCE ACUMULADO			
				PROG.	%	ALCAN.	%	PROG.	%	ALCAN.	%
Registros de bienes patrimoniales del semestre actual	Registro	Sumable	165	0	0%	0	0%	0	0%	0	0%
Registro de bienes patrimoniales del semestre anterior	Registro	Constante	154	0	0%	0	0%	0	0%	0	0%

COMPORTAMIENTO DEL INDICADOR

DESCRIPCION DE LA META ANUAL

PRIMER TRIMESTRE								
META ANUAL	AVANCE TRIMESTRAL				AVANCE ACUMULADO			
	PROG.	ALCAN.	EF%	SEMAFORO	PROG.	ALCAN.	EF%	SEMAFORO
165	0	0	100%	Verde	0	0	100%	Verde

DESCRIPCION DE RESULTADOS Y JUSTIFICACION EN CASO DE VARIACION SUPERIOR A +- 10POR CIENTO RESPECTO A LO PROGRAMADO

NO HUBO VARIACIÓN DURANTE ESTE PRIMER TRIMESTRE, YA QUE SE CUMPLIÓ CORRECTAMENTE CON LO PROGRAMADO

EVALUACION DEL INDICADOR

Se cumple con lo programado

DEPENDENCIA GENERAL O AUXILIAR: 306 Área de Finanzas

Elaboró

Lic. C. Rosa Elena Angeles Rodríguez
TESORERÍA

Vo. Bo.

Lic. Salma Yaquelin Angeles Monroy
DIRECCIÓN





PbRM-08b FICHA TECNICA DE SEGUIMIENTO DE INDICADORES 2026
DE GESTION O ESTRATEGICOS



PILAR/ EJE TRANSVERSAL Eje 1: Cero corrupción y gobierno del pueblo y para el pueblo "Estado de Derecho y Austeridad"
TEMA DE DESARROLLO Coordinación municipal interestatal
PROGRAMA PRESUPUESTARIO 01050206 Consolidación de la administración pública de resultados
PROYECTO 0105020603 Adquisición de servicios
Comprende el conjunto de actividades y herramientas para coadyuvar a que la actuación de los servidores públicos sea eficaz, eficiente y transparente, a fin de generar resultados con apego a los principios de legalidad, objetividad, profesionalismo, honradez, lealtad, imparcialidad, eficiencia, eficacia, equidad, transparencia, economía, integridad, que permiten la toma de decisiones sobre la aplicación de los recursos públicos con el objeto de mejorar la calidad del gasto público y la rendición de cuentas
OBJETIVO DEL PROGRAMA PRESUPUESTARIO
DEPENDENCIA GENERAL C00 Tesorería
DEPENDENCIA AUXILIAR 306 Área de Finanzas

ESTRUCTURA DEL INDICADOR

NOMBRE DEL INDICADOR Porcentaje de supervisiones realizadas para verificar la puntualidad y asistencia de los servidores públicos.
(Supervisiones realizadas para verificar la puntualidad y asistencia de los servidores públicos/Supervisiones programadas para verificar la puntualidad y asistencia de los servidores público) *100
FORMULA DE CALCULO
INTERPRETACION Supervisiones al personal de la institución para verificar su puntualidad y asistencia
DIMENSION QUE ATIENDE Eficacia FRECUENCIA DE MEDICION: Trimestral
DESCRIPCION DEL FACTOR DE COMPARACION Total de supervisiones al personal
AMBITO GEOGRAFICO Municipal
COBERTURA Municipal
LINEA BASE Listas de asistencia quincenales

COMPORTAMIENTO DE LAS VARIABLES DURANTE EL PRIMER TRIMESTRE

VARIABLE	UNIDAD DE MEDIDA	OPERACIÓN	META ANUAL	AVANCE TRIMESTRAL				AVANCE ACUMULADO			
				PROG.	%	ALCAN.	%	PROG.	%	ALCAN.	%
Supervisiones realizadas para verificar la puntualidad y asistencia de los servidores público	Supervisión	Constante	24	6	25%	6	25%	6	25%	6	25%
Supervisiones programadas para verificar la puntualidad y asistencia de los servidores públicos	Supervisión	Sumable	24	6	25%	6	25%	6	25%	6	25%

COMPORTAMIENTO DEL INDICADOR

DESCRIPCION DE LA META ANUAL

META ANUAL	PRIMER TRIMESTRE							
	AVANCE TRIMESTRAL				AVANCE ACUMULADO			
	PROG.	ALCAN.	EF%	SEMAFORO	PROG.	ALCAN.	EF%	SEMAFORO
24	6	6	100%	Verde	6	6	100%	Verde

DESCRIPCION DE RESULTADOS Y JUSTIFICACION EN CASO DE VARIACION SUPERIOR A +- 10POR CIENTO RESPECTO A LO PROGRAMADO

NO HUBO VARIACIÓN DURANTE ESTE PRIMER TRIMESTRE, YA QUE SE CUMPLIÓ CORRECTAMENTE CON LO PROGRAMADO

EVALUACION DEL INDICADOR

Se cumple con lo programado

DEPENDENCIA GENERAL O AUXILIAR: 306 Área de Finanzas



Elaboró

Lic. C. Rosa Elena Angeles Rodríguez

Vo. Bo.

Lic. Salma Yaquelin Angeles Monroy





PbRM-08b FICHA TECNICA DE SEGUIMIENTO DE INDICADORES 2026
DE GESTION O ESTRATEGICOS

PILAR/ EJE TRANSVERSAL
TEMA DE DESARROLLO
PROGRAMA PRESUPUESTARIO
PROYECTO

Eje 1: Cero corrupción y gobierno del pueblo y para el pueblo "Estado de Derecho y Austeridad"
Coordinación municipal interestatal
01050206 Consolidación de la administración pública de resultados
0105020603 Adquisición de servicios

OBJETIVO DEL PROGRAMA PRESUPUESTARIO

Comprende el conjunto de actividades y herramientas para coadyuvar a que la actuación de los servidores públicos sea eficaz, eficiente y transparente, a fin de generar resultados con apego a los principios de legalidad, objetividad, profesionalismo, honradez, lealtad, imparcialidad, eficiencia, eficacia, equidad, transparencia, economía, integridad, que permiten la toma de decisiones sobre la aplicación de los recursos públicos con el objeto de mejorar la calidad del gasto público y la rendición de cuentas
C00 Tesorería
306 Área de Finanzas

DEPENDENCIA GENERAL
DEPENDENCIA AUXILIAR

ESTRUCTURA DEL INDICADOR

NOMBRE DEL INDICADOR

Tasa de variación en la distribución de insumos a las áreas administrativas para la prestación y otorgamiento de bienes y servicios.

FORMULA DE CALCULO

((Erogaciones por concepto de insumos a las áreas administrativas para la prestación y otorgamiento de bienes y servicios en el trimestre actual/Erogaciones por concepto de insumos a las áreas administrativas para la prestación y otorgamiento de bienes y servicios en el trimestre anterior)- 1) *100

INTERPRETACION

Suministro de adquisiciones bienes y servicios para el correcto funcionamiento de las diferentes áreas de la institución
Eficiencia
FRECUENCIA DE MEDICION: Trimestral

DIMENSION QUE ATIENDE

DESCRIPCION DEL FACTOR DE COMPARACION

Total de insumos realizadas para las diferentes áreas

AMBITO GEOGRAFICO

Todas las comunidades

COBERTURA

Municipal

LINEA BASE

Facturas de las adquisiciones

COMPORTAMIENTO DE LAS VARIABLES DURANTE EL PRIMER TRIMESTRE

VARIABLE	UNIDAD DE MEDIDA	OPERACIÓN	META ANUAL	AVANCE TRIMESTRAL				AVANCE ACUMULADO			
				PROG.	%	ALCAN.	%	PROG.	%	ALCAN.	%
Erogaciones por concepto de insumos a las áreas administrativas para la prestación y otorgamiento de bienes y servicios en el trimestre actual	Insumo	Sumable	13,398,997	\$ 3,349,749.25	25%	\$ 3,349,749.25	25%	\$ 3,349,749	25%	\$ 3,349,749	25%
Erogaciones por concepto de insumos a las áreas administrativas para la prestación y otorgamiento de bienes y servicios en el trimestre anterior	Insumo	Constante	12,683,943	\$ 3,170,985.75	25%	\$ 3,170,985.75	25%	\$ 3,170,986	25%	\$ 3,170,986	25%

COMPORTAMIENTO DEL INDICADOR

DESCRIPCION DE LA META ANUAL

META ANUAL	PRIMER TRIMESTRE							
	AVANCE TRIMESTRAL			SEMAFORO	AVANCE ACUMULADO			SEMAFORO
	PROG.	ALCAN.	EF%		PROG.	ALCAN.	EF%	
13,398,997	\$ 3,349,749.25	\$ 3,349,749.25	100%	Verde	\$ 3,349,749.25	\$ 3,349,749.25	100%	Verde

DESCRIPCION DE RESULTADOS Y JUSTIFICACION EN CASO DE VARIACION SUPERIOR A +- 10POR CIENTO RESPECTO A LO PROGRAMADO

NO HUBO VARIACIÓN DURANTE ESTE PRIMER TRIMESTRE, YA QUE SE CUMPLIÓ CORRECTAMENTE CON LO PROGRAMADO

EVALUACION DEL INDICADOR

se cumple con lo programado

DEPENDENCIA GENERAL O AUXILIAR: 306 Área de Finanzas

Elaboró

Lic. C. Rosa Elena Ángeles Rodríguez



Vo. Bo.

Lic. Salma Yaquelin Angeles Monroy





PbRM-08b FICHA TECNICA DE SEGUIMIENTO DE INDICADORES 2026
DE GESTION O ESTRATEGICOS



PILAR/ EJE TRANSVERSAL
TEMA DE DESARROLLO
PROGRAMA PRESUPUESTARIO
PROYECTO

Eje 1: Cero corrupción y gobierno del pueblo y para el pueblo "Estado de Derecho y Austeridad"

Coordinación municipal interestatal
01050206 Consolidación de la administración pública de resultados
0105020603 Adquisición de servicios

OBJETIVO DEL PROGRAMA PRESUPUESTARIO

Comprende el conjunto de actividades y herramientas para coadyuvar a que la actuación de los servidores públicos sea eficaz, eficiente y transparente, a fin de generar resultados con apego a los principios de legalidad, objetividad, profesionalismo, honradez, lealtad, imparcialidad, eficiencia, eficacia, equidad, transparencia, economía, integridad, que permiten la toma de decisiones sobre la aplicación de los recursos públicos con el objeto de mejorar la calidad del gasto público y la rendición de cuentas

DEPENDENCIA GENERAL
DEPENDENCIA AUXILIAR

C00 Tesorería
306 Area de Finanzas

ESTRUCTURA DEL INDICADOR

NOMBRE DEL INDICADOR

Porcentaje de verificación al inventario patrimonial municipal.
(Verificaciones físicas al inventario patrimonial municipal realizadas/Verificaciones físicas al inventario patrimonial municipal programadas) *100

FORMULA DE CALCULO

INTERPRETACION

Verificaciones del inventario patrimonial de la institución

DIMENSION QUE ATIENDE

Eficiencia

FRECUENCIA DE MEDICION: Semestral

DESCRIPCION DEL FACTOR DE COMPARACION

Porcentaje de bienes muebles e inmuebles inventariados municipal

AMBITO GEOGRAFICO

Municipal

COBERTURA

Municipal

LINEA BASE

Actas de levantamiento de inventario

COMPORTAMIENTO DE LAS VARIABLES DURANTE EL PRIMER TRIMESTRE

VARIABLE	UNIDAD DE MEDIDA	OPERACIÓN	META ANUAL	AVANCE TRIMESTRAL				AVANCE ACUMULADO			
				PROG.	%	ALCAN.	%	PROG.	%	ALCAN.	%
Verificaciones físicas al inventario patrimonial municipal realizadas	Verificación	Sumable	154	0	0%	0	0%	0	0%	0	0%
Verificaciones físicas al inventario patrimonial municipal programadas	Verificación	Constante	167	0	0%	0	0%	0	0%	0	0%

COMPORTAMIENTO DEL INDICADOR

DESCRIPCION DE LA META ANUAL

PRIMER TRIMESTRE								
META ANUAL	AVANCE TRIMESTRAL				AVANCE ACUMULADO			
	PROG.	ALCAN.	EF%	SEMAFORO	PROG.	ALCAN.	EF%	SEMAFORO
167	0	0	100%	Verde	0	0	100%	Verde

DESCRIPCION DE RESULTADOS Y JUSTIFICACION EN CASO DE VARIACION SUPERIOR A +/- 10POR CIENTO RESPECTO A LO PROGRAMADO

NO HUBO VARIACIÓN DURANTE ESTE PRIMER TRIMESTRE, YA QUE SE CUMPLIÓ CORRECTAMENTE CON LO PROGRAMADO

EVALUACION DEL INDICADOR

Se cumplió con la meta establecida

DEPENDENCIA GENERAL O AUXILIAR: 306 Area de Finanzas

Elaboró

Lic. Rosa Elena Ángeles Rodríguez
TESORERÍA

Vo. Bo.

Lic. Salma Yaquelin Angeles Monroy
DIRECCIÓN





PbRM-08b FICHA TECNICA DE SEGUIMIENTO DE INDICADORES 2026
DE GESTION O ESTRATEGICOS



EJE DEL CAMBIO O EJE TRANSVERSAL: Eje 4: Bienestar social "Combate a la pobreza y atención a grupos en situación de vulnerabilidad"
 TEMA DE DESARROLLO: Acceso a la salud integral
 PROGRAMA PRESUPUESTARIO: 2030201 Atención medica
 PROYECTO: 203020115 Apoyo municipal a la prestación de servicios de salud para las personas
 OBJETIVO DEL PROGRAMA PRESUPUESTARIO: Agrupa las líneas de acción dirigidas a proporcionar atención médica a la población mexicana, con efectividad y calidad de los servicios de salud que otorgan las instituciones del sector público, así como lograr la cobertura universal de los servicios de salud, para reducir los índices de morbilidad y mortalidad aumentando la esperanza de vida de la población de la entidad.

DEPENDENCIA GENERAL: E00 Area de operación
 DEPENDENCIA AUXILIAR: 310 Area de salud y deporte

ESTRUCTURA DEL INDICADOR

NOMBRE DEL INDICADOR: Tasa de variación de morbilidad en la población
 FORMULA DE CALCULO: $((\text{Morbilidad de la población del año actual} / \text{Morbilidad de la población del año anterior}) - 1) * 100$
 INTERPRETACIÓN: Morbilidad de la población
 DIMENSION QUE ATIENDE: Eficiencia
 FACTOR DE COMPARACION: 1890
 DESCRIPCIÓN DEL FACTOR DE COMPARACIÓN: Registro de consultas impartidas en el año anterior
 LINEA BASE: Datos del año 2025 para mejorar el año actual
 FRECUENCIA DE MEDICIÓN: Anual
 TIPO DE INDICADOR: Estratégico

COMPORTAMIENTO DE LAS VARIABLES DURANTE EL PRIMER TRIMESTRE

VARIABLE	UNIDAD DE MEDIDA	OPERACIÓN	META ANUAL	AVANCE TRIMESTRAL				AVANCE ACUMULADO			
				PROG.	%	ALCAN.	%	PROG.	%	ALCAN.	%
Morbilidad de la población del año actual	gestion	Sumable	2,050	0	0%	0	0%	0	0%	0	0%
Morbilidad de la población del año anterior	gestion	Constante	1,890	0	0%	0	0%	0	0%	0	0%

COMPORTAMIENTO DEL INDICADOR

DESCRIPCIÓN DE LA META ANUAL

META ANUAL	PRIMER TRIMESTRE				AVANCE ACUMULADO			
	PROG.	ALCAN.	EF%	SEMAFORO	PROG.	ALCAN.	EF%	SEMAFORO
2,050	0	0	100%	Verde	0	0	100%	Verde

DESCRIPCION DE RESULTADOS Y JUSTIFICACION EN CASO DE VARIACION SUPERIOR A + 10POR CIENTO RESPECTO A LO PROGRAMADO

NO HUBO VARIACION YA QUE SE PROGRAMO LO ADECUADO

EVALUACION DEL INDICADOR

SE CUMPLIÓ CON LO PROGRAMADO.

DEPENDENCIA GENERAL O AUXILIAR: 310 Area de salud y deporte

Elaboró

 CD María Fabiola Arce García
 SISTEMA MUNICIPAL PARA EL DESARROLLO INTEGRAL DE LA FAMILIA
 DIF
 CHIAPA DE MOTA
 Odontología

Vo. Bp.

 LIC. SALMA YAQUELIN ARSELES MONROY
 SISTEMA MUNICIPAL PARA EL DESARROLLO INTEGRAL DE LA FAMILIA
 DIF
 CHIAPA DE MOTA
 DIRECCIÓN



PBRM-08b FICHA TECNICA DE SEGUIMIENTO DE INDICADORES 2026 DE GESTION O ESTRATEGICOS



EJE DEL CAMBIO O EJE TRANSVERSAL
TEMA DE DESARROLLO
PROGRAMA PRESUPUESTARIO
PROYECTO

Eje 4: Bienestar social "Combate a la pobreza y atención a grupos en situación de vulnerabilidad"

Acceso a la salud integral
2030201 Atención medica

203020115 Apoyo municipal a la prestación de servicios de salud para las personas

Agrupar las líneas de acción dirigidas a proporcionar atención médica a la población mexicana, con efectividad y calidad de los servicios de salud que otorgan las instituciones del sector público, así como lograr la cobertura universal de los servicios de salud, para reducir los índices de morbilidad y mortalidad aumentando la esperanza de vida de la población de la entidad.

OBJETIVO DEL PROGRAMA PRESUPUESTARIO

DEPENDENCIA GENERAL
DEPENDENCIA AUXILIAR

E00 Area de operación
310 Area de salud y deporte

ESTRUCTURA DEL INDICADOR

NOMBRE DEL INDICADOR

Porcentaje de consultas odontológicas otorgadas en consultorios fijos

FORMULA DE CALCULO

(Consultas odontológicas otorgadas en consultorios fijos / Consultas odontológicas programadas en consultorios fijos) * 100

INTERPRETACIÓN

Servicio de consultas odontológicas impartidas a la población que así lo requiera

DIMENSIÓN QUE ATIENDE

Eficiencia

FRECUENCIA DE MEDICIÓN: trimestral

FACTOR DE COMPARACION

1440

TIPO DE INDICADOR: Gestion

DESCRIPCIÓN DEL FACTOR DE COMPARACIÓN

Consultas odontológicas realizadas en el año anterior

LINEA BASE

Registro de consultas odontológicas impartidas

COMPORTAMIENTO DE LAS VARIABLES DURANTE EL PRIMER TRIMESTRE

VARIABLE	UNIDAD DE MEDIDA	OPERACIÓN	META ANUAL	AVANCE TRIMESTRAL				AVANCE ACUMULADO			
				PROG.	%	ALCAN.	%	PROG.	%	ALCAN.	%
Consultas odontológicas otorgadas en consultorios fijos	consulta	Sumable	1,440	360	25%	360	25%	360	25%	360	25%
Consultas odontológicas programadas en consultorios fijos	consulta	Constante	1,500	375	25%	375	25%	375	25%	375	25%

COMPORTAMIENTO DEL INDICADOR

DESCRIPCIÓN DE LA META ANUAL

META ANUAL	PRIMER TRIMESTRE							
	AVANCE TRIMESTRAL				AVANCE ACUMULADO			
	PROG.	ALCAN.	EF%	SEMAFORO	PROG.	ALCAN.	EF%	SEMAFORO
1,500	375	375	100%	Verde	375	375	100%	Verde

DESCRIPCIÓN DE RESULTADOS Y JUSTIFICACIÓN EN CASO DE VARIACIÓN SUPERIOR A ± 10 POR CIENTO RESPECTO A LO PROGRAMADO

NO HUBO VARIACION YA QUE SE PROGRAMO LO ADECUADO

EVALUACION DEL INDICADOR

SE CUMPLIÓ CON LO PROGRAMADO.

DEPENDENCIA GENERAL O AUXILIAR: 310 Area de salud y deporte

Elaboró

C.D. Mayra Fabiola Arce Garcia

Vo. Bo.

LIC. SALMA YAQUELIN BARRERA MONROY



PbrM-08b FICHA TECNICA DE SEGUIMIENTO DE INDICADORES 2026
DE GESTION O ESTRATEGICOS



EJE DEL CAMBIO O EJE TRANSVERSAL

TEMA DE DESARROLLO

PROGRAMA PRESUPUESTARIO

PROYECTO

OBJETIVO DEL PROGRAMA PRESUPUESTARIO

DEPENDENCIA GENERAL

DEPENDENCIA AUXILIAR

Eje 4: Bienestar social"Combate a la pobreza y atención a grupos en situación de vulnerabilidad"

Acceso a la salud integral

2030201 Atención médica

203020115 Apoyo municipal a la prestación de servicios de salud para las personas

Agrupar las líneas de acción dirigidas a proporcionar atención médica a la población mexicana, con efectividad y calidad de los servicios de salud que otorgan las instituciones del sector público, así como lograr la cobertura universal de los servicios de salud, para reducir los índices de morbilidad y mortalidad aumentando la esperanza de vida de la población de la entidad.

E00 Área de operación

310 Área de salud y deporte

ESTRUCTURA DEL INDICADOR

NOMBRE DEL INDICADOR

Tasa de variación de la población vulnerable con salud precaria que recibió atención médica

(Población vulnerable con salud precaria que recibió atención médica en el año actual / Población vulnerable con salud precaria que recibió atención médica en el año anterior - 1) * 100

FORMULA DE CALCULO

INTERPRETACIÓN

población vulnerable con salud precaria

DIMENSIÓN QUE ATIENDE

Eficiencia

FRECUENCIA DE MEDICIÓN: Anual

FACTOR DE COMPARACION

1890

TIPO DE INDICADOR: Estratégico

DESCRIPCIÓN DEL FACTOR DE COMPARACION

Población atendida el año anterior

LINEA BASE

Registros de población atendida

COMPORTAMIENTO DE LAS VARIABLES DURANTE EL PRIMER TRIMESTRE

VARIABLE	UNIDAD DE MEDIDA	OPERACIÓN	META ANUAL	AVANCE TRIMESTRAL				AVANCE ACUMULADO			
				PROG.	%	ALCAN.	%	PROG.	%	ALCAN.	%
Población vulnerable con salud precaria que recibió atención médica en el año actual	población	Sumable	2,050	0	0%	0	0%	0	0%	0	0%
Población vulnerable con salud precaria que recibió atención médica en el año anterior	consulta	Constante	1,890	0	0%	0	0%	0	0%	0	0%

COMPORTAMIENTO DEL INDICADOR

DESCRIPCIÓN DE LA META ANUAL

PRIMER TRIMESTRE									
META ANUAL	AVANCE TRIMESTRAL				AVANCE ACUMULADO				
	PROG.	ALCAN.	EF%	SEMAFORO	PROG.	ALCAN.	EF%	SEMAFORO	SEMAFORO
2,050	0	0	100%	Verde	0	0	100%	Verde	Verde

DESCRIPCIÓN DE RESULTADOS Y JUSTIFICACIÓN EN CASO DE VARIACIÓN SUPERIOR A +/- 10 POR CIENTO RESPECTO A LO PROGRAMADO

NO HUBO VARIACIÓN YA QUE SE PROGRAMÓ LO ADECUADO

EVALUACIÓN DEL INDICADOR

SE CUMPLIÓ CON LO PROGRAMADO

DEPENDENCIA GENERAL O AUXILIAR: 310 Área de salud y deporte

Elaboró

C.D. Mayra Fabiola Arce García

SISTEMA MUNICIPAL PARA EL DESARROLLO INTEGRAL DE LA FAMILIA
DIF
CHIAPA DE MOTA
Odontología

Vo. Bo.

LIC. SALMA YAQUELIN ANGELES MONROY

SISTEMA MUNICIPAL PARA EL DESARROLLO INTEGRAL DE LA FAMILIA
DIF
CHIAPA DE MOTA
DIRECCIÓN



PBRM-08b FICHA TECNICA DE SEGUIMIENTO DE INDICADORES 2026
DE GESTION O ESTRATEGICOS



EJE DEL CAMBIO O EJE TRANSVERSAL
TEMA DE DESARROLLO
PROGRAMA PRESUPUESTARIO
PROYECTO

Eje 4: Bienestar social"Combate a la pobreza y atención a grupos en situación de vulnerabilidad"

Acceso a la salud integral

2030201 Atencion medica

203020115 Apoyo municipal a la prestacion de servicios de salud para las personas

Agrupar las lineas de accion dirigidas a proporcionar atencion medica a la poblacion mexicana, con efectividad y calidad de los servicios de salud que otorgan las instituciones del sector publico, asi como lograr la cobertura universal de los servicios de salud, para reducir los indices de morbilidad y mortalidad aumentando la esperanza de vida de la poblacion de la entidad.

OBJETIVO DEL PROGRAMA PRESUPUESTARIO

DEPENDENCIA GENERAL
DEPENDENCIA AUXILIAR

E00 Area de operación
310 Area de salud y deporte

ESTRUCTURA DEL INDICADOR

NOMBRE DEL INDICADOR

Porcentaje de insumos medicos aplicados.

FORMULA DE CALCULO

(Suministros medicos aplicados en consultas/Suministros medicos programadas a aplicar en consultas) *100

INTERPRETACIÓN

Gestionar medicamentos para la farmacia de la institucion, de acuerdo a las necesidades de la poblacion

DIMENSION QUE ATIENDE

Eficiencia

FRECUENCIA DE MEDICIÓN: Semestral

FACTOR DE COMPARACION

800

TIPO DE INDICADOR: Gestion

DESCRIPCIÓN DEL FACTOR DE COMPARACIÓN

Registro de compras de insumos medicos para la farmacia en el año anterior

LINEA BASE

Registro de las ventas de la farmacia, facturas y requisiciones de compra

COMPORTAMIENTO DE LAS VARIABLES DURANTE EL PRIMER TRIMESTRE

VARIABLE	UNIDAD DE MEDIDA	OPERACIÓN	META ANUAL	AVANCE TRIMESTRAL				AVANCE ACUMULADO			
				PROG.	%	ALCAN.	%	PROG.	%	ALCAN.	%
Suministros medicos aplicados en consultas	suministro	Sumable	800	0	0%	0	0%	0	0%	0	0%
Suministros medicos programados a aplicar en consultas	suministro	Constante	1,000	0	0%	0	0%	0	0%	0	0%

COMPORTAMIENTO DEL INDICADOR

DESCRIPCIÓN DE LA META ANUAL

META ANUAL	PRIMER TRIMESTRE							
	AVANCE TRIMESTRAL				AVANCE ACUMULADO			
	PROG.	ALCAN.	EF%	SEMAFORO	PROG.	ALCAN.	EF%	SEMAFORO
1,000	0	0	100%	Verde	0	0	100%	Verde

DESCRIPCIÓN DE RESULTADOS Y JUSTIFICACION EN CASO DE VARIACION SUPERIOR A +- 10POR CIENTO RESPECTO A LO PROGRAMADO

NO HUBO VARIACION YA QUE SE PROGRAMO LO ADECUADO

EVALUACION DEL INDICADOR

SE CUMPLIO CON LO PROGRAMADO

DEPENDENCIA GENERAL O AUXILIAR: 310 Area de salud y deporte

Elaboró

L.E. Mayreli Alexandra Calixto Germano




Vo. Bo

LIC. SALMA YAQUELIN GUELES MONROY






PbrM-08b FICHA TECNICA DE SEGUIMIENTO DE INDICADORES 2026
DE GESTION O ESTRATEGICOS



EJE DEL CAMBIO O EJE TRANSVERSAL
TEMA DE DESARROLLO
PROGRAMA PRESUPUESTARIO
PROYECTO

Eje 4: Bienestar social "Combate a la pobreza y atención a grupos en situación de vulnerabilidad"
Acceso a la salud integral
2030201 Atención medica
203020115 Apoyo municipal a la prestación de servicios de salud para las personas
Agrupa las lineas de accion dirigidas a proporcionar atención medica a la población mexicana, con efectividad y calidad de los servicios de salud que otorgan las instituciones del sector publico, así como lograr la cobertura universal de los servicios de salud, para reducir los indices de morbilidad y mortalidad aumentando la esperanza de vida de la población de la entidad.

OBJETIVO DEL PROGRAMA PRESUPUESTARIO

DEPENDENCIA GENERAL E00 Area de operación
DEPENDENCIA AUXILIAR 310 Area de salud y deporte

ESTRUCTURA DEL INDICADOR

NOMBRE DEL INDICADOR

Porcentaje de gestiones realizadas para la adquisición de insumos medicos .

FORMULA DE CALCULO

(Gestiones para adquisicion de suministros medicos realizados / gestiones para adquisicion de suministros medicos programadas) *100

INTERPRETACION

Gestionar medicamentos para la farmacia de la institucion, de acuerdo a las necesidades de la poblacion

DIMENSION QUE ATIENDE

Eficiencia

FRECUENCIA DE MEDICIÓN: Trimestral

FACTOR DE COMPARACION

12

TIPO DE INDICADOR: Gestion

DESCRIPCIÓN DEL FACTOR DE COMPARACIÓN

Gestiones realizadas en el año anterior.

LINEA BASE

Registro de las ventas de la farmacia, así como facturas y requisiciones de compras de insumos para la misma

COMPORTAMIENTO DE LAS VARIABLES DURANTE EL PRIMER TRIMESTRE

VARIABLE	UNIDAD DE MEDIDA	OPERACIÓN	META ANUAL	AVANCE TRIMESTRAL				AVANCE ACUMULADO			
				PROG.	%	ALCAN.	%	PROG.	%	ALCAN.	%
Gestiones para adquisición de suministros medicos programados	gestion	Sumable	12	3	25%	3	25%	3	25%	3	25%
Gestiones para adquisición de suministros medicos realizados	gestion	Constante	12	3	25%	3	25%	3	25%	3	25%

COMPORTAMIENTO DEL INDICADOR

DESCRIPCIÓN DE LA META ANUAL

META ANUAL	PRIMER TRIMESTRE				AVANCE ACUMULADO			
	PROG.	ALCAN.	EF%	SEMAFORO	PROG.	ALCAN.	EF%	SEMAFORO
12	3	3	100%	Verde	3	3	100%	Verde

DESCRIPCION DE RESULTADOS Y JUSTIFICACION EN CASO DE VARIACION SUPERIOR A +- 10POR CIENTO RESPECTO A LO PROGRAMADO

NO HUBO VARIACION YA QUE SE PROGRAMO LO ADECUADO

EVALUACION DEL INDICADOR

SE CUMPLIÓ CON LO PROGRAMADO.

DEPENDENCIA GENERAL O AUXILIAR: 310 Area de salud y deporte

Elaboró

L.E. Mayreli Alexandra Calixto German



Vo. Bo.

LIC. SALMA YAQUELIN ANGELES MONROY





PbRM-08b FICHA TECNICA DE SEGUIMIENTO DE INDICADORES 2026
DE GESTION O ESTRATEGICOS



EJE DEL CAMBIO O EJE TRANSVERSAL
TEMA DE DESARROLLO
PROGRAMA PRESUPUESTARIO
PROYECTO

Eje 4: Bienestar social "Combate a la pobreza y atención a grupos en situación de vulnerabilidad"

Acceso a la salud integral.

2030201 Atención medica

203020115 Apoyo municipal a la prestación de servicios de salud para las personas.

Agrupar las líneas de acción dirigidas a proporcionar atención médica a la población mixteca, con efectividad y calidad de los servicios de salud que otorgan las instituciones del sector público, así como lograr la cobertura universal de los servicios de salud, para reducir los índices de morbilidad y mortalidad aumentando la esperanza de vida de la población de la entidad.

OBJETIVO DEL PROGRAMA PRESUPUESTARIO

DEPENDENCIA GENERAL
DEPENDENCIA AUXILIAR

E00 Area de operación
310 Area de salud y deporte

ESTRUCTURA DEL INDICADOR

NOMBRE DEL INDICADOR

Porcentaje de consultas medicas otorgadas en consultorios fijos.

FORMULA DE CALCULO

(Consultas medicas otorgadas en consultorios fijos / Consultas medicas programadas en consultorios fijos.) *100

INTERPRETACIÓN

Servicio de consultas medicas impartidas a la poblacion que asi lo requiera.

DIMENSIÓN QUE ATIENDE

Eficiencia

FRECUENCIA DE MEDICIÓN: Trimestral

FACTOR DE COMPARACION

1440

TIPO DE INDICADOR: Gestion

DESCRIPCIÓN DEL FACTOR DE COMPARACIÓN

Consultas medicas realizadas el año anterior

LINEA BASE

Registros de consultas medicas impartidas

COMPORTAMIENTO DE LAS VARIABLES DURANTE EL PRIMER TRIMESTRE

VARIABLE	UNIDAD DE MEDIDA	OPERACIÓN	META ANUAL	AVANCE TRIMESTRAL				AVANCE ACUMULADO			
				PROG.	%	ALCAN.	%	PROG.	%	ALCAN.	%
Consultas medicas otorgadas en consultorios fijos	consulta	Sumable	720	180	25%	180	25%	180	25%	180	25%
Consultas medicas programadas en consultorios fijos	consulta	Constante	720	180	25%	180	25%	180	25%	180	25%

COMPORTAMIENTO DEL INDICADOR

DESCRIPCIÓN DE LA META ANUAL

META ANUAL	PRIMER TRIMESTRE							
	AVANCE TRIMESTRAL				AVANCE ACUMULADO			
	PROG.	ALCAN.	EF%	SEMAFORO	PROG.	ALCAN.	EF%	SEMAFORO
720	180	180	100%	Verde	180	180	100%	VERDE


DESCRIPCION DE RESULTADOS Y JUSTIFICACION EN CASO DE VARIACION SUPERIOR A +- 10POR CIENTO RESPECTO A LO PROGRAMADO

NO HUBO VARIACION YA QUE SE PROGRAMO LO ADECUADO

EVALUACION DEL INDICADOR

SE CUMPLIO CON LO PROGRAMADO

DEPENDENCIA GENERAL O AUXILIAR: 310 Area de salud y deporte





PbRM-08b FICHA TECNICA DE SEGUIMIENTO DE INDICADORES 2026
DE GESTION O ESTRATEGICOS



EJE DEL CAMBIO O EJE TRANSVERSAL

Eje 4: Bienestar social "Combate a la pobreza y atención a grupos en situación de vulnerabilidad"

TEMA DE DESARROLLO

Acceso a la salud integral

PROGRAMA PRESUPUESTARIO

2030201 Atención medica

PROYECTO

203020115 Apoyo municipal a la prestación de servicios de salud para las personas

OBJETIVO DEL PROGRAMA PRESUPUESTARIO

Agrupar las líneas de acción dirigidas a proporcionar atención médica a la población mexicana, con efectividad y calidad de los servicios de salud que otorgan las instituciones del sector público, así como lograr la cobertura universal de los servicios de salud, para reducir los índices de morbilidad y mortalidad aumentando la esperanza de vida de la población de la entidad.

DEPENDENCIA GENERAL

E00 Area de operación

DEPENDENCIA AUXILIAR

310 Area de salud y deporte

ESTRUCTURA DEL INDICADOR

NOMBRE DEL INDICADOR

Porcentaje de consultas medicas de primer nivel otorgadas

FORMULA DE CALCULO

(Consultas medicas de primer nivel otorgadas / Consultas medicas de primer nivel programadas.) *100

INTERPRETACIÓN

Consultas otorgadas a la población que lo solicite.

DIMENSIÓN QUE ATIENDE

Eficiencia

FRECUENCIA DE MEDICIÓN: Semestral

FACTOR DE COMPARACIÓN

720

TIPO DE INDICADOR: Gestion

DESCRIPCIÓN DEL FACTOR DE COMPARACIÓN

Con Consultas medicas otorgadas en el año anterior

LÍNEA BASE:

Registros de consultas impartidas en la institución

COMPORTAMIENTO DE LAS VARIABLES DURANTE EL PRIMER TRIMESTRE

VARIABLE	UNIDAD DE MEDIDA	OPERACIÓN	META ANUAL	AVANCE TRIMESTRAL				AVANCE ACUMULADO			
				PROG.	%	ALCAN.	%	PROG.	%	ALCAN.	%
Consultas medicas de primer nivel otorgadas	consulta	sumable	720	0	0%	0	0%	0	0%	0	0%
Consultas medicas de primer nivel programadas	consulta	Constante	720	0	0%	0	0%	0	0%	0	0%

COMPORTAMIENTO DEL INDICADOR

DESCRIPCIÓN DE LA META ANUAL

META ANUAL	PRIMER TRIMESTRE							
	AVANCE TRIMESTRAL				AVANCE ACUMULADO			
	PROG.	ALCAN.	EF%	SEMAFORO	PROG.	ALCAN.	EF%	SEMAFORO
720	0	0	100%	Verde	0	0	100%	Verde

DESCRIPCIÓN DE RESULTADOS Y JUSTIFICACIÓN EN CASO DE VARIACIÓN SUPERIOR A + 10 POR CIENTO RESPECTO A LO PROGRAMADO

NO HUBO VARIACION YA QUE SE PROGRAMO LO ADECUADO

EVALUACION DEL INDICADOR

SE CUMPLIO CON LO PROGRAMADO

DEPENDENCIA GENERAL O AUXILIAR: 310 Area de salud y deporte

Elaboró
Dr. [Signature]
CHAPA DE MOTO
ODONTOLOGIA

Vo. Bo.
LIC. SALMA YAQUELIN ANTONIO
DIRECCIÓN



PbRM-08b FICHA TECNICA DE SEGUIMIENTO DE INDICADORES 2026
DE GESTION O ESTRATEGICOS



EJE DEL CAMBIO O EJE TRANSVERSAL
TEMA DE DESARROLLO
PROGRAMA PRESUPUESTARIO
PROYECTO

Eje 4: Bienestar social "Combate a la pobreza y atención a grupos en situación de vulnerabilidad"
Atención a grupos vulnerables

OBJETIVO DEL PROGRAMA PRESUPUESTARIO

02060802 Atención a personas con discapacidad
0206080204 Atención integral a personas con discapacidad
Integra los proyectos orientados a fortalecer la prevención, rehabilitación e integración social, de las personas con discapacidad, con la participación activa de la población en general, promoviendo el desarrollo de esta población en condiciones de respeto y dignidad.

DEPENDENCIA GENERAL
DEPENDENCIA AUXILIAR

E00 Area de Operación
314 Area de asistencia a discapacitados

ESTRUCTURA DEL INDICADOR

NOMBRE DEL INDICADOR
FORMULA DE CALCULO
INTERPRETACIÓN
DIMENSIÓN QUE ATIENDE
DESCRIPCIÓN DEL FACTOR DE COMPARACIÓN
FACTOR DE COMPARACION
TIPO DE INDICADOR
LINEA BASE

Tasa de variación en el número de personas con discapacidad atendidas.
(Personas con discapacidad atendidas en el año actual/Personas con discapacidad atendidas en el año anterior)-1)*100
Manifiesta la cantidad de la población beneficiada a través de programas de asistencia social.
Eficacia
FRECUENCIA DE MEDICIÓN: Anual
Verificar las personas beneficiadas con el año anterior 2025
5520
ESTRATEGICO
Verificar las personas beneficiadas con el año anterior 2025.

COMPORTAMIENTO DE LAS VARIABLES DURANTE EL PRIMER TRIMESTRE

VARIABLE	UNIDAD DE MEDIDA	OPERACIÓN	META ANUAL	AVANCE TRIMESTRAL				AVANCE ACUMULADO			
				PROG.	%	ALCAN.	%	PROG.	%	ALCAN.	%
Personas con discapacidad atendidas en el año actual	Persona	Sumable	5,520	0	0%	0	0%	0	0%	0	0%
Personas con discapacidad atendidas en el año anterior	Persona	Constante	5,520	0	0%	0	0%	0	0%	0	0%

COMPORTAMIENTO DEL INDICADOR

DESCRIPCIÓN DE LA META ANUAL

PRIMER TRIMESTRE								
META ANUAL	AVANCE TRIMESTRAL				AVANCE ACUMULADO			
	PROG.	ALCAN.	EF%	SEMAFORO	PROG.	ALCAN.	EF%	SEMAFORO
5,520	0	0	0%	Verde	0	0	0%	Verde

DESCRIPCIÓN DE RESULTADOS Y JUSTIFICACIÓN EN CASO DE VARIACIÓN SUPERIOR A +- 10POR CIENTO RESPECTO A LO PROGRAMADO

No hubo variación ya que se programo correctamente este trimestre

EVALUACION DEL INDICADOR

SE CUMPLIO CON LA META ESTABLECIDA

DEPENDENCIA GENERAL O AUXILIAR: 314 Area de asistencia a discapacitados.

Elaboró

Vo. Bo.



ROBERTO ANGELES LAGUNAS



LIC. SALMA YAQUELIN ANGELES MONROY



PbRM-08b FICHA TECNICA DE SEGUIMIENTO DE INDICADORES 2026
DE GESTION O ESTRATEGICOS



EJE DEL CAMBIO O EJE TRANSVERSAL
TEMA DE DESARROLLO
PROGRAMA PRESUPUESTARIO
PROYECTO

Eje 4: Bienestar social"Combate a la pobreza y atención a grupos en situación de vulnerabilidad"
Atención a grupos vulnerables
02060802 Atención a personas con discapacidad
0206080204 Atención integral a personas con discapacidad

OBJETIVO DEL PROGRAMA PRESUPUESTARIO

Integra los proyectos orientados a fortalecer la prevención, rehabilitación e integración social, de las personas con discapacidad con la participación activa de la población en general, promoviendo el desarrollo de esta población en condiciones de respeto y dignidad.

DEPENDENCIA GENERAL
DEPENDENCIA AUXILIAR

E00 Area de Operación
314 Area de asistencia a discapacitados

ESTRUCTURA DEL INDICADOR

NOMBRE DEL INDICADOR
FORMULA DE CALCULO

Porcentaje de población con discapacidad beneficiada a través de programas de asistencia social.
(Población con la discapacidad beneficiada a través de programas de asistencia social/ Total de población con discapacidad a nivel municipal)*100

INTERPRETACIÓN
DIMENSIÓN QUE ATIENDE
DESCRIPCIÓN DEL FACTOR DE COMPARACIÓN
FACTOR DE COMPARACION
TIPO DE INDICADOR
LINEA BASE

Manifiesta la cantidad de la población beneficiada a través de programas de asistencia social.
Eficacia
Verificar las personas beneficiadas con el año anterior 2025
5520
Estrategico
Verificar las personas beneficiadas con el año anterior 2025.

FRECUENCIA DE MEDICIÓN: Anual

COMPORTAMIENTO DE LAS VARIABLES DURANTE EL PRIMER TRIMESTRE

VARIABLE	UNIDAD DE MEDIDA	OPERACIÓN	META ANUAL	AVANCE TRIMESTRAL				AVANCE ACUMULADO			
				PROG.	%	ALCAN.	%	PROG.	%	ALCAN.	%
Población con discapacidad beneficiada a través de programas de asistencia social.	Población	Sumable	120	0	0%	0	0%	0	0%	0	0%
Total de la población con discapacidad a nivel Municipal	Población	Constante	5,520	0	0%	0	0%	0	0%	0	0%

COMPORTAMIENTO DEL INDICADOR

DESCRIPCIÓN DE LA META ANUAL

META ANUAL	PRIMER TRIMESTRE							
	AVANCE TRIMESTRAL				AVANCE ACUMULADO			
	PROG.	ALCAN.	EF%	SEMAFORO	PROG.	ALCAN.	EF%	SEMAFORO
120	0	0	0%	Verde	0	0	0%	Verde

No hubo variación ya que se programo correctamente este trimestre

EVALUACION DEL INDICADOR

SE CUMPLIO CON LA META ESTABLECIDA

DEPENDENCIA GENERAL O AUXILIAR: 314 Area de asistencia a discapacitados.

Elaboró



C. Roberto Angeles Lagunas

Vo. Bo.

[Signature]

LIC. SALMA YAQUELIN ANGELES MONROY





PbRM-08b FICHA TECNICA DE SEGUIMIENTO DE INDICADORES 2026
DE GESTION O ESTRATEGICOS



EJE DEL CAMBIO O TRANSVERSAL
TEMA DE DESARROLLO
PROGRAMA PRESUPUESTARIO
PROYECTO

Eje 4: Bienestar social"Combate a la pobreza y atención a grupos en situación de vulnerabilidad"
Atención a grupos vulnerables
02060802 Atención a personas con discapacidad
0206080204 Atención integral a personas con discapacidad

OBJETIVO DEL PROGRAMA PRESUPUESTARIO

Integra los proyectos orientados a fortalecer la prevención, rehabilitación e integración social, de las personas con discapacidad con la participación activa de la población en general, promoviendo el desarrollo de esta población en condiciones de respeto y dignidad.

DEPENDENCIA GENERAL
DEPENDENCIA AUXILIAR

E00 Area de Operación
314 Area de Asistencia a Discapacitados

ESTRUCTURA DEL INDICADOR

NOMBRE DEL INDICADOR

Porcentaje de eficacia en el otorgamiento de terapias de rehabilitación (personas beneficiadas con terapias de rehabilitación/total de personas proyectadas a beneficiar con terapias de rehabilitación)*100

FORMULA DE CALCULO

INTERPRETACIÓN

Manifiesta la cantidad de la población beneficiada con consultas medicas de medicina física y rehabilitación .

DIMENCIÓN QUE ATIENDE

Eficiencia

FRECUENCIA DE MEDICIÓN: Semestral

DESCRIPCIÓN DEL FACTOR DE COMPARACIÓN

Verificar las personas beneficiadas con terapias físicas con el año anterior 2025

FACTOR DE COMPARACION

5520

TIPO DE INDICADOR

Gestión

LINEA BASE

Se tendrá un registro de excel sobre el número de personas beneficiadas. En terapia física de manera semestral.

COMPORTAMIENTO DE LAS VARIABLES DURANTE EL PRIMER TRIMESTRE

VARIABLE	UNIDAD DE MEDIDA	OPERACIÓN	META ANUAL	AVANCE TRIMESTRAL				AVANCE ACUMULADO			
				PROG.	%	ALCAN.	%	PROG.	%	ALCAN.	%
Personas beneficiadas con terapias de rehabilitación.	Terapia	Sumable	5,520	0	0%	0	0%	0	0%	0	0%
Total de personas proyectadas a beneficiar con terapias de rehabilitación	Terapia	Constante	5,520	0	0%	0	0%	0	0%	0	0%

COMPORTAMIENTO DEL INDICADOR

DESCRIPCIÓN DE LA META ANUAL

META ANUAL	PRIMER TRIMESTRE							
	AVANCE TRIMESTRAL				AVANCE ACUMULADO			
	PROG.	ALCAN.	EF%	SEMAFORO	PROG.	ALCAN.	EF%	SEMAFORO
5,520	0	0	0%	Verde	0	0	0%	Verde

NO HUBO VARIACIÓN DURANTE ESTE PRIMER TRIMESTRE, YA QUE SE CUMPLIO CORRECTAMENTE CON LO PROGRAMADO

EVALUACION DEL INDICADOR

SE CUMPLIÓ CON LO PROGRAMADO.

DEPENDENCIA GENERAL O AUXILIAR: 314 Area de asistencia a discapacitados.

Elaboró

L.T.F. MARLENE CRUZ MARTINEZ



Vo. Bq.

LIC. SALMA YAQUELIN ANGELES MONROY





PBRM-08b FICHA TECNICA DE SEGUIMIENTO DE INDICADORES 2026
DE GESTION O ESTRATEGICOS



EJE DEL CAMBIO O EJE TRANSVERSAL Eje 4: Bienestar social"Combate a la pobreza y atención a grupos en situación de vulnerabilidad"
TEMA DE DESARROLLO Atención a grupos vulnerables
PROGRAMA PRESUPUESTARIO 02060802 Atención a personas con discapacidad
PROYECTO 0206080204 Atención integral a personas con discapacidad
OBJETIVO DEL PROGRAMA PRESUPUESTARIO Integra los proyectos orientados a fortalecer la prevención, rehabilitación e integración social, de las personas con discapacidad
DEPENDENCIA GENERAL EOO Area de Operación
DEPENDENCIA AUXILIAR 314 Area de Asistencia a Discapacitados

ESTRUCTURA DEL INDICADOR

NOMBRE DEL INDICADOR Porcentaje de consultas de carácter diagnóstico otorgadas
FORMULA DE CALCULO (Consultas medicas de carácter diagnóstico otorgadas/total de consultas medicas otorgadas)*100
INTERPRETACIÓN Manifiesta la cantidad de la población beneficiada con consultas medicas de medicina física y rehabilitación .
DIMENSIÓN QUE ATIENDE Eficiencia FRECUENCIA DE MEDICIÓN: trimestral
DESCRIPCIÓN DEL FACTOR DE COMPARACIÓN Verificar las personas beneficiadas con consulta medica con el año anterior 2025
FACTOR DE COMPARACION 460
TIPO DE INDICADOR Gestion
LINEA BASE Verificar las personas beneficiadas con el año anterior 2025.

COMPORTAMIENTO DE LAS VARIABLES DURANTE EL PRIMER TRIMESTRE TRIMESTRE

VARIABLE	UNIDAD DE MEDIDA	OPERACIÓN	META ANUAL	AVANCE TRIMESTRAL				AVANCE ACUMULADO			
				PROG.	%	ALCAN.	%	PROG.	%	ALCAN.	%
Consultas medicas de carácter diagnóstico otorgadas	Consulta	Sumable	460	120	26%	120	26%	120	26%	120	26%
Total de consultas medicas otorgadas	Consulta	Constante	460	120	26%	120	26%	120	26%	120	26%

COMPORTAMIENTO DEL INDICADOR

DESCRIPCIÓN DE LA META ANUAL

PRIMER TRIMESTRE									
META ANUAL	AVANCE TRIMESTRAL				AVANCE ACUMULADO				
	PROG.	ALCAN.	EF%	SEMAFORO	PROG.	ALCAN.	EF%	SEMAFORO	
460	120	120	100%	Verde	120	120	100%	Verde	

NO HUBO VARIACIÓN DURANTE ESTE SEGUNDO TRIMESTRE, YA QUE SE CUMPLIO CORRECTAMENTE CON LO PROGRAMADO

EVALUACION DEL INDICADOR

SE CUMPLIÓ CON LO PROGRAMADO.

DEPENDENCIA GENERAL O AUXILIAR: 314 Area de asistencia a discapacitados.

Elaboró

DR. JUAN ALBERTO ALCANTARA SANCHEZ
DIF
CHAPA DE MOTA
DESARROLLO INTEGRAL DE LA FAMILIA
2025-2027

Vo. Bo.

LIC. SALMA YAQUELIN ANGELES MOBARRO
DIF
CHAPA DE MOTA
DIRECCIÓN



PbRM-08b FICHA TECNICA DE SEGUIMIENTO DE INDICADORES 2026
DE GESTION O ESTRATEGICOS



EJE DEL CAMBIO O TRANSVERSAL
TEMA DE DESARROLLO
PROGRAMA PRESUPUESTARIO
PROYECTO

Eje 4: Bienestar social"Combate a la pobreza y atención a grupos en situación de vulnerabilidad"

Atención a grupos vulnerables
02060802 Atención a personas con discapacidad
0206080204 Atención integral a personas con discapacidad

OBJETIVO DEL PROGRAMA PRESUPUESTARIO

Integra los proyectos orientados a fortalecer la prevención, rehabilitación e integración social, de las personas con discapacidad con la participación activa de la población en general, promoviendo el desarrollo de esta población en condiciones de respeto y dignidad.

DEPENDENCIA GENERAL

E00 Area de Operación

DEPENDENCIA AUXILIAR

314 Area de Asistencia a Discapacitados

ESTRUCTURA DEL INDICADOR

NOMBRE DEL INDICADOR

Porcentaje de personas beneficiadas en apoyos asistenciales

FORMULA DE CALCULO

(personas beneficiadas por apoyos asistenciales / total de personas proyectadas a recibir apoyos asistenciales)*100

INTERPRETACIÓN

Manifiesta la cantidad de la población beneficiada a través de apoyos asistenciales .

DIMENSIÓN QUE ATIENDE

Eficiencia

FRECUENCIA DE MEDICIÓN: Semestral

DESCRIPCIÓN DEL FACTOR DE COMPARACIÓN

Verificar las personas beneficiadas con el año anterior 2025

FACTOR DE COMPARACION

120

TIPO DE INDICADOR

Gestión

LINEA BASE

Verificar las personas beneficiadas con el año anterior 2025.

COMPORTAMIENTO DE LAS VARIABLES DURANTE EL PRIMER TRIMESTRE

VARIABLE	UNIDAD DE MEDIDA	OPERACIÓN	META ANUAL	AVANCE TRIMESTRAL				AVANCE ACUMULADO			
				PROG.	%	ALCAN.	%	PROG.	%	ALCAN.	%
Personas beneficiadas por apoyos asistenciales	Apoyo asistencial	Constante	120	0	0%	0	0%	0	0%	0	0%
Total de personas proyectadas a recibir apoyos asistenciales	Apoyo asistencial	Sumable	120	0	0%	0	0%	0	0%	0	0%

COMPORTAMIENTO DEL INDICADOR

DESCRIPCIÓN DE LA META ANUAL


PRIMER TRIMESTRE								
META ANUAL	AVANCE TRIMESTRAL				AVANCE ACUMULADO			
	PROG.	ALCAN.	EF%	SEMAFORO	PROG.	ALCAN.	EF%	SEMAFORO
120	0	0	0%	Verde	0	0	0%	Verde

No hubo variación ya que se programo correctamente este trimestre

EVALUACION DEL INDICADOR

SE CUMPLIO CON LA META ESTABLECIDA

DEPENDENCIA GENERAL O AUXILIAR: 314 Area de asistencia a discapacitados.





PbRM-08b FICHA TECNICA DE SEGUIMIENTO DE INDICADORES 2026 DE GESTION O ESTRATEGICOS



EJE DEL CAMBIO O EJE TRANSVERSAL
TEMA DE DESARROLLO
PROGRAMA PRESUPUESTARIO
PROYECTO

Eje 4 Bienestar social " Combate a la pobreza y atención a grupos en situación devulnerabilidad"
Atención a grupos vulnerables
02060802 Atención a personas con discapacidad
020608020301 Atención Integral a personas con discapacidad

OBJETIVO DEL PROGRAMA PRESUPUESTARIO

Integra los proyectos orientados a fortalecer la prevención, rehabilitación e integración social, de las personas con discapacidad, con la participación activa de la población en general, promoviendo el desarrollo de esta población en condiciones de respeto y dignidad.

DEPENDENCIA GENERAL
DEPENDENCIA AUXILIAR

E00 Area de operación
314 Area de Asistencia a Discapacitados

ESTRUCTURA DEL INDICADOR

NOMBRE DEL INDICADOR

Porcentaje de personas asistentes a eventos de fomento a la cultura preventiva de la discapacidad.

FORMULA DE CALCULO

(Personas asistentes a eventos de fomento a la cultura preventiva de la discapacidad/Total de personas esperadas a eventos de fomento a la cultura preventiva de la discapacidad) *100

INTERPRETACION

Manifiesta la cantidad de la población beneficiada a través de pláticas otorgadas

DIMENSION QUE ATIENDE

Eficiencia

FRECUENCIA DE MEDICION: Semestral

FACTOR DE COMPARACION:

Año 2025

TIPO DE INDICADOR: Gestion

DESCRIPCIÓN DEL FACTOR DE COMPARACIÓN:

Verificar las personas beneficiadas con el año anterior 2025

LINEA BASE

Verificar las personas beneficiadas con el año anterior 2025

COMPORTAMIENTO DE LAS VARIABLES DURANTE EL PRIMER TRIMESTRE

VARIABLE	UNIDAD DE MEDIDA	OPERACIÓN	META ANUAL	AVANCE TRIMESTRAL				AVANCE ACUMULADO			
				PROG.	%	ALCAN.	%	PROG.	%	ALCAN.	%
Personas asistentes a eventos de fomento a la cultura preventiva de la discapacidad	Persona	Constante	300	0	0%	0	0%	0	0%	0	0%
Total de personas esperadas a eventos de fomento a la cultura preventiva de la discapacidad	Persona	Sumable	300	0	0%	0	0%	0	0%	0	0%

COMPORTAMIENTO DEL INDICADOR

DESCRIPCION DE LA META ANUAL

META ANUAL	PRIMER TRIMESTRE							
	AVANCE TRIMESTRAL				AVANCE ACUMULADO			
	PROG.	ALCAN.	EF%	SEMAFORO	PROG.	ALCAN.	EF%	SEMAFORO
300	0	0	0%	Verde	0	0	0%	Verde

DESCRIPCION DE RESULTADOS Y JUSTIFICACION EN CASO DE VARIACION SUPERIOR A +- 10POR CIENTO RESPECTO A LO PROGRAMADO

No hubo variación ya que se programo correctamente

EVALUACION DEL INDICADOR

Se cumplió con la meta establecida

DEPENDENCIA GENERAL O AUXILIAR: 314 Área de Asistencia a Discapacitados

Elaboró

Lic. T.S Lorena Gomez

Vo. Bo.

Lic. Salma Yaquelin Angeles Monroy



PbRM-08b FICHA TÉCNICA DE SEGUIMIENTO DE INDICADORES 2026 DE GESTIÓN O ESTRATÉGICOS



EJE DEL CAMBIO O EJE TRANSVERSAL Eje 4: Bienestar social"Combate a la pobreza y atención a grupos en situación de vulnerabilidad"
 TEMA DE DESARROLLO Atención a grupos vulnerables
 PROGRAMA PRESUPUESTARIO 02060802 Atención a personas con discapacidad
 PROYECTO 0206080204 Atención integral a personas con discapacidad
 OBJETIVO DEL PROGRAMA PRESUPUESTARIO Integra los proyectos orientados a fortalecer la prevención, rehabilitación e integración social, de las personas con discapacidad
 DEPENDENCIA GENERAL E00 Area de Operación
 DEPENDENCIA AUXILIAR 314 Area de Asistencia a Discapacitados

ESTRUCTURA DEL INDICADOR

NOMBRE DEL INDICADOR Porcentaje de otorgamiento de terapia de rehabilitación
 FORMULA DE CALCULO (Terapias de rehabilitación otorgadas/Terapia de rehabilitación programadas)*100
 INTERPRETACIÓN Manifiesta la cantidad de población beneficiada con terapias físicas de rehabilitación .
 DIMENSIÓN QUE ATIENDE Eficiencia FRECUENCIA DE MEDICIÓN: Mensual
 DESCRIPCIÓN DEL FACTOR DE COMPARACIÓN Verificar las personas beneficiadas con terapia física con el año anterior 2025
 FACTOR DE COMPARACION 5520
 TIPO DE INDICADOR Gestión
 LINEA BASE Verificar las personas beneficiadas con el año anterior 2025.

COMPORTAMIENTO DE LAS VARIABLES DURANTE EL PRIMER TRIMESTRE

VARIABLE	UNIDAD DE MEDIDA	OPERACIÓN	META ANUAL	AVANCE TRIMESTRAL				AVANCE ACUMULADO			
				PROG.	%	ALCAN.	%	PROG.	%	ALCAN.	%
Terapias de rehabilitación otorgadas	Terapia	Constante	5,520	1,480	27%	1,480	27%	1,480	27%	1,480	27%
Terapias de rehabilitación programadas	Terapia	Sumable	5,520	1,480	27%	1,480	27%	1,480	27%	1,480	27%

COMPORTAMIENTO DEL INDICADOR

DESCRIPCIÓN DE LA META ANUAL

META ANUAL	PRIMER TRIMESTRE				PRIMER TRIMESTRE			
	PROG.	ALCAN.	EF%	SEMAFORO	PROG.	ALCAN.	EF%	SEMAFORO
5,520	1,480	1,480	100%	Verde	1,480	1,480	100%	Verde

NO HUBO VARIACIÓN DURANTE ESTE PRIMER TRIMESTRE, YA QUE SE CUMPLIO CORRECTAMENTE CON LO PROGRAMADO

EVALUACION DEL INDICADOR

SE CUMPLIÓ CON LO PROGRAMADO.

DEPENDENCIA GENERAL O AUXILIAR: 314 Area de asistencia a discapacitados.

Elaboró

 L.T.E. MARLENE CRUZ MARTÍNEZ 2025-2021

Vo. Bc

 LIC. SALMA YAQUELIN ANGELES MUROY



PbrM-08b FICHA TECNICA DE SEGUIMIENTO DE INDICADORES 2026
DE GESTION O ESTRATEGICOS



EJE DEL CAMBIO O EJE TRANSVERSAL
TEMA DE DESARROLLO
PROGRAMA PRESUPUESTARIO
PROYECTO
OBJETIVO DEL PROGRAMA PRESUPUESTARIO
DEPENDENCIA GENERAL
DEPENDENCIA AUXILIAR

Eje 4: Bienestar social "Combate a la pobreza y atención a grupos en situación de vulnerabilidad"
Atención a grupos vulnerables
02060802 Atención a personas con discapacidad
0206080204 Atención integral a personas con discapacidad
Integra los proyectos orientados a fortalecer la prevención, rehabilitación e integración social, de las personas con discapacidad con la participación activa de la población en general, promoviendo el desarrollo de esta población en condiciones de respeto y dignidad.
E00 Area de Operación
314 Area de Asistencia a Discapacitados

ESTRUCTURA DEL INDICADOR

NOMBRE DEL INDICADOR: Porcentaje de apoyos funcionales otorgados a la población con discapacidad
FORMULA DE CALCULO: $(\text{Total de apoyos funcionales otorgados a la población con discapacidad} / \text{Total de apoyos funcionales gestionados}) * 100$
INTERPRETACIÓN: Manifiesta la cantidad de la población beneficiada a través de apoyos asistenciales.
DIMENSIÓN QUE ATIENDE: Eficiencia
DESCRIPCIÓN DEL FACTOR DE COMPARACIÓN: Verificar las personas beneficiadas con el año anterior 2025
FACTOR DE COMPARACION: 120
TIPO DE INDICADOR: Gestión
LINEA BASE: Verificar las personas beneficiadas con el año anterior 2025.

FRECUENCIA DE MEDICIÓN: trimestral

COMPORTAMIENTO DE LAS VARIABLES DURANTE EL PRIMER TRIMESTRE

VARIABLE	UNIDAD DE MEDIDA	OPERACIÓN	META ANUAL	AVANCE TRIMESTRAL				AVANCE ACUMULADO			
				PROG.	%	ALCAN.	%	PROG.	%	ALCAN.	%
Total de apoyos funcionales otorgados a la población con discapacidad	Apoyo Funcional	Constante	120	0	0%	0	0%	30	25%	30	25%
Total de apoyos funcionales gestionados	Apoyo Funcional	Sumable	120	30	25%	30	25%	60	50%	60	50%

COMPORTAMIENTO DEL INDICADOR

DESCRIPCIÓN DE LA META ANUAL

PRIMER TRIMESTRE								
META ANUAL	AVANCE TRIMESTRAL				AVANCE ACUMULADO			
	PROG.	ALCAN.	EF%	SEMAFORO	PROG.	ALCAN.	EF%	SEMAFORO
120	60	60	100%	Verde	60	60	100%	Verde

NO HUBO VARIACIÓN DURANTE ESTE PRIMER TRIMESTRE, YA QUE SE CUMPLIO CORRECTAMENTE CON LO PROGRAMADO

EVALUACION DEL INDICADOR

SE CUMPLIÓ CON LO PROGRAMADO.

DEPENDENCIA GENERAL O AUXILIAR: 314 Area de asistencia a discapacitados.

Elaborado por:

C. ROBERTO ANGELES LAGUNAS
URIS

Vo. Bo.

LIC. SALMA YAQUELIN ANGELES MONROY

SISTEMA MUNICIPAL PARA EL DESARROLLO INTEGRAL DE LA FAMILIA
DIF
CHIAPA DE MOTO
DIRECCIÓN



PbRM-08b FICHA TECNICA DE SEGUIMIENTO DE INDICADORES 2026
DE GESTION O ESTRATEGICOS



EJE DEL CAMBIO TRANSVERSAL Eje 4 Bienestar social " Combate a la pobreza y atención a grupos en situación devulnerabilidad"
TEMA DE DESARROLLO Atención a grupos vulnerables
PROGRAMA PRESUPUESTARIO 02060802 Atencion a personas con discapacidad
PROYECTO 0206080204 Atención Integral a personas con discapacidad
OBJETIVO DEL PROGRAMA PRESUPUESTARIO Integra los proyectos orientados a fortalecer la prevención, rehabilitación e integración social, de las personas con discapacidad, con la participación activa de la población en general, promoviendo el desarrollo de esta población en condiciones de respeto y dignidad.
DEPENDENCIA GENERAL E00 Area de operación
DEPENDENCIA AUXILIAR 314 Area de Asistencia a Discapacitados

ESTRUCTURA DEL INDICADOR

NOMBRE DEL INDICADOR Porcentaje de pláticas preventivas de la discapacidad impartidas.
FORMULA DE CALCULO (Platicas preventivas de la discapacidad impartidas/Pláticas preventivas de la discapacidad programadas) *100
INTERPRETACION Manifiesta la cantidad de la población beneficiada a través de pláticas otorgadas
DIMENSION QUE ATIENDE Eficiencia FRECUENCIA DE MEDICION: Trimestral
DESCRIPCION DEL FACTOR DE COMPARACION Verificar las personas beneficiadas con pláticas con el año anterior 2025
FACTOR DE COMPARACION 12
TIPO DE INDICADOR Gestion
LINEA BASE Se tendra un registro de excel sobre el número de personas beneficiadas con pláticas

COMPORTAMIENTO DE LAS VARIABLES DURANTE EL PRIMER TRIMESTRE

VARIABLE	UNIDAD DE MEDIDA	OPERACIÓN	META ANUAL	AVANCE TRIMESTRAL				AVANCE ACUMULADO			
				PROG.	%	ALCAN.	%	PROG.	%	ALCAN.	%
Pláticas preventivas de la discapacidad impartidas	Platica	Constante	12	3	25%	3	25%	3	25%	3	25%
Pláticas preventivas de la discapacidad programadas	Platica	Sumable	12	3	25%	3	25%	3	25%	3	25%

COMPORTAMIENTO DEL INDICADOR

DESCRIPCION DE LA META ANUAL

META ANUAL	PRIMER TRIMESTRE				AVANCE ACUMULADO			
	AVANCE TRIMESTRAL				AVANCE ACUMULADO			
	PROG.	ALCAN.	EF%	SEMAFORO	PROG.	ALCAN.	EF%	SEMAFORO
12	3	3	100%	Verde	3	3	100%	Verde

DESCRIPCION DE RESULTADOS Y JUSTIFICACION EN CASO DE VARIACION SUPERIOR A +- 10POR CIENTO RESPECTO A LO PROGRAMADO

No hubo variación ya que se programo correctamente este trimestre

EVALUACION DEL INDICADOR

Se cumplió con la meta establecida

DEPENDENCIA GENERAL O AUXILIAR: 314 Área de Asistencia a Discapacitados

Elaboró

Lic. T.S. Lorena González Ríos



Vo. Bo.

Lic. Salma Yaquelin Angeles Méndez





PbRM-08b FICHA TÉCNICA DE SEGUIMIENTO DE INDICADORES 2026
DE GESTIÓN O ESTRATEGICO



PILAR/ EJE TRANSVERSAL: Pilar 1: Social
 TEMA DE DESARROLLO: Desarrollo Humano Incluyente, sin discriminación y libre de violencia
 PROGRAMA PRESUPUESTARIO: 02060804 Desarrollo Integral de la Familia
 PROYECTO: 0206080406 Orientación y Atención Psicológica y Psiquiátrica
 OBJETIVO DEL PROGRAMA PRESUPUESTARIO: Engloba los Proyectos Orientados a fomentar la integración familiar, el respeto y el impulso de valores que permiten a cada individuo un
 DEPENDENCIA GENERAL: E00 Área de operación
 DEPENDENCIA AUXILIAR: 308 Área de orientación familiar.

ESTRUCTURA DEL INDICADOR

NOMBRE DEL INDICADOR: Porcentaje de servicios psicológicos a familias en situación de vulnerabilidad otorgados
 FÓRMULA DE CÁLCULO: (Número de servicios psicológicos a familias en situación de vulnerabilidad brindados/total de servicios psicológicos a familias en situación de vulnerabilidad programados)*100
 INTERPRETACIÓN: Atenciones psicológicas brindadas.
 DIMENSION QUE ATIENDE: Eficacia
 FRECUENCIA DE MEDICIÓN: Trimestral
 DESCRIPCIÓN DEL FACTOR DE COMPARACIÓN: Datos del 2025
 ÁMBITO GEOGRÁFICO: Municipal
 COBERTURA: Municipal
 LINEA BASE: Registros administrativos, servicios médicos, psicológicos, jurídicos a familias en situación de vulnerabilidad brindados

COMPORTAMIENTO DE LAS VARIABLES DURANTE EL PRIMER TRIMESTRE

VARIABLE	UNIDAD DE MEDIDA	OPERACIÓN	META ANUAL	AVANCE TRIMESTRAL				AVANCE ACUMULADO			
				PROG.	%	ALCAN.	%	PROG.	%	ALCAN.	%
Numero de servicios psicológicos a familias en situación de vulnerabilidad brindados.	Servicios	Constante	1,120	230	20%	230	20%	230	20%	230	20%
Total de servicios psicológicos a familias en situación de vulnerabilidad programadas	Servicios	Sumable	1,120	232	21%	232	21%	232	21%	232	21%

COMPORTAMIENTO DEL INDICADOR

DESCRIPCION DE LA META ANUAL

META ANUAL	PRIMER TRIMESTRE							
	AVANCE TRIMESTRAL				AVANCE ACUMULADO			
	PROG.	ALCAN.	EF%	SEMAFORO	PROG.	ALCAN.	EF%	SEMAFORO
1,120	232	232	100%	verde	232	232	100%	verde

DESCRIPCION DE RESULTADOS Y JUSTIFICACION EN CASO DE VARIACION SUPERIOR A +- 10POR CIENTO RESPECTO A LO PROGRAMADO

SI SE CUMPLIÓ LA META PROGRAMADA

EVALUACION DEL INDICADOR
 SI SE CUMPLIÓ LA META PROGRAMADA

DEPENDENCIA GENERAL O AUXILIAR: E00 AREA DE OPERACIÓN

Elaboró

 LIC. EVELYN GARCÍA DOMÍNGUEZ



Vo. Bo.

 LIC. SALMA YAQUELIN ÁNGELES MONROY





PbRM-08b FICHA TÉCNICA DE SEGUIMIENTO DE INDICADORES 2026
DE GESTIÓN O ESTRATEGICO



PILAR/ EJE TRANSVERSAL: Pilar 1: Social
 TEMA DE DESARROLLO: Desarrollo Humano Incluyente, sin discriminación y libre de violencia
 PROGRAMA PRESUPUESTARIO: 02060804 Desarrollo Integral de la Familia
 PROYECTO: 0206080406 Orientación y Atención Psicológica y Psiquiátrica
 OBJETIVO DEL PROGRAMA PRESUPUESTARIO: Engloba los Proyectos Orientados a fomentar la integración familiar, el respeto y el impulso de valores que permiten a cada individuo un
 DEPENDENCIA GENERAL: E00 Área de operación
 DEPENDENCIA AUXILIAR: 306 Área de orientación familiar.

ESTRUCTURA DEL INDICADOR

NOMBRE DEL INDICADOR: Porcentaje de servicios psicológicos a familias en situación de vulnerabilidad otorgados
 FÓRMULA DE CÁLCULO: (Número de servicios psicológicos a familias en situación de vulnerabilidad brindados/total de servicios psicológicos a familias en situación de vulnerabilidad programados)*100
 INTERPRETACIÓN: Atenciones psicológicas brindadas.
 DIMENSION QUE ATIENDE: Eficacia
 DESCRIPCIÓN DEL FACTOR DE COMPARACIÓN: Datos del 2025
 FRECUENCIA DE MEDICIÓN: Trimestral
 ÁMBITO GEOGRÁFICO: Municipal
 COBERTURA: Municipal
 LINEA BASE: Registros administrativos, servicios médicos, psicológicos, jurídicos a familias en situación de vulnerabilidad brindados

COMPORTAMIENTO DE LAS VARIABLES DURANTE EL PRIMER TRIMESTRE

VARIABLE	UNIDAD DE MEDIDA	OPERACIÓN	META ANUAL	AVANCE TRIMESTRAL				AVANCE ACUMULADO			
				PROG.	%	ALCAN.	%	PROG.	%	ALCAN.	%
Numero de servicios psicológicos a familias en situación de vulnerabilidad brindados.	Servicios	Constante	1,120	230	20%	230	20%	230	20%	230	20%
Total de servicios psicológicos a familias en situación de vulnerabilidad programadas	Servicios	Sumable	1,120	232	21%	232	21%	232	21%	232	21%

COMPORTAMIENTO DEL INDICADOR

DESCRIPCIÓN DE LA META ANUAL

META ANUAL	PRIMER TRIMESTRE				AVANCE ACUMULADO			
	AVANCE TRIMESTRAL				AVANCE ACUMULADO			
	PROG.	ALCAN.	EF%	SEMAFORO	PROG.	ALCAN.	EF%	SEMAFORO
1,120	230	230	100%	verde	230	230	100%	verde

DESCRIPCIÓN DE RESULTADOS Y JUSTIFICACIÓN EN CASO DE VARIACIÓN SUPERIOR A + - 10POR CIENTO RESPECTO A LO PROGRAMADO

SI SE CUMPLIÓ LA META PROGRAMADA

EVALUACIÓN DEL INDICADOR
 SI SE CUMPLIÓ LA META PROGRAMADA

DEPENDENCIA GENERAL O AUXILIAR: E00 AREA DE OPERACIÓN

Elaboró

LIC. EVELYN GARCÍA DOMÍNGUEZ



Vo. Bo.

LIC. SALMA YAQUELIN ÁNGELES MONROY





PbRM-08b FICHA TECNICA DE SEGUIMIENTO DE INDICADORES 2026
DE GESTION O ESTRATEGICOS



PILAR/ EJE TRANSVERSAL
TEMA DE DESARROLLO
PROGRAMA PRESUPUESTARIO
PROYECTO

Eje Transversal 4: Bienestar social "Combate a la pobreza y atencion a grupos en situacion de vulnerabilidad"
Combate la pobreza y reduccion de las carencias sociales
02050603 Alimentación y nutrición para la población infantil y adolescente.
0205060301 Desayunos escolares

OBJETIVO DEL PROGRAMA PRESUPUESTARIO

Engloba las acciones encaminadas a disminuir la desnutricion, el sobrepeso y la obesidad de la poblacion preescolar en zonas indigenas, rurales y urbano marginadas del territorio estatal

DEPENDENCIA GENERAL
DEPENDENCIA AUXILIAR

E00 Area de operación
311 Area de Servicios nutricionales

ESTRUCTURA DEL INDICADOR

NOMBRE DEL INDICADOR

Porcentaje de inspecciones físicas de la entrega de los desayunos escolares
(Inspecciones físicas de la entrega de los desayunos escolares realizadas/Inspecciones físicas de la entrega de los desayunos escolares programadas) *100

FORMULA DE CALCULO

Supervisiones a las escuelas para que el desayuno escolar sea entregado correctamente a los beneficiados

INTERPRETACIÓN

Eficacia

FRECUENCIA DE MEDICIÓN: Semestral

DIMENSIÓN QUE ATIENDE

DESCRIPCIÓN DEL FACTOR DE COMPARACIÓN

Año 2025

ÁMBITO GEOGRÁFICO

Municipal

COBERTURA

Municipal

LINEA BASE

Verificación de las solicitudes en los programas sociales

COMPORTAMIENTO DE LAS VARIABLES DURANTE EL PRIMER TRIMESTRE

VARIABLE	UNIDAD DE MEDIDA	OPERACIÓN	META ANUAL	AVANCE TRIMESTRAL				AVANCE ACUMULADO			
				PROG.	%	ALCAN.	%	PROG.	%	ALCAN.	%
Inspecciones físicas de la entrega de los desayunos escolares realizadas	Inspeccion	Constante	25	7	28%	7	28%	7	28%	7	28%
Inspecciones físicas de la entrega de los desayunos escolares programadas	Inspeccion	Sumable	25	7	28%	7	28%	7	28%	7	28%

COMPORTAMIENTO DEL INDICADOR

DESCRIPCIÓN DE LA META ANUAL

META ANUAL	PRIMER TRIMESTRE				AVANCE ACUMULADO			
	PROG.	ALCAN.	EF%	SEMAFORO	PROG.	ALCAN.	EF%	SEMAFORO
25	7	7	100%	Verde	7	7	100%	Verde

DESCRIPCION DE RESULTADOS Y JUSTIFICACION EN CASO DE VARIACION SUPERIOR A +- 10POR CIENTO RESPECTO A LO PROGRAMADO

NO HUBO VARIACIÓN DURANTE ESTE PRIMER TRIMESTRE, YA QUE SE CUMPLIO CORRECTAMENTE CON LO PROGRAMADO

EVALUACION DEL INDICADOR

SE CUMPLIÓ CON LO PROGRAMADO.

DEPENDENCIA GENERAL O AUXILIAR: 308 AREA DE ORIENTACION FAMILIAR

Elaboró

C. JHONATAN CASTRO ALVAREZ



Vo. Bo.

LIC. SALMA YAQUELIN ANGELES MUROY





PBRM-08b FICHA TECNICA DE SEGUIMIENTO DE INDICADORES 2026
DE GESTION O ESTRATEGICOS



PILAR/ EJE TRANSVERSAL
TEMA DE DESARROLLO
PROGRAMA PRESUPUESTARIO
PROYECTO
OBJETIVO DEL PROGRAMA PRESUPUESTARIO
DEPENDENCIA GENERAL
DEPENDENCIA AUXILIAR

Eje Transversal 4: Bienestar social "Combate a la pobreza y atención a grupos en situación de vulnerabilidad"
Combate la pobreza y reducción de las carencias sociales
02050603 Alimentación y nutrición para la población infantil y adolescente.
0205060301 Desayunos escolares
Engloba las acciones encaminadas a disminuir la desnutrición, el sobrepeso y la obesidad de la población preescolar en zonas indígenas, rurales y urbano marginadas del territorio estatal
E00 Área de operación
311 Área de Servicios nutricionales

ESTRUCTURA DEL INDICADOR

NOMBRE DEL INDICADOR: Porcentaje de escuelas beneficiadas con desayunos escolares
(Escuelas beneficiadas del municipio con el programa de desayunos escolares/Total de escuelas de educación básica ubicadas en localidades de alta y muy alta marginación del municipio) *100

FORMULA DE CALCULO

INTERPRETACIÓN: Realizar acciones en donde se promueva la educación alimentaria para mejorar el estado de desnutrición de los beneficiados

DIMENSIÓN QUE ATIENDE: Eficacia
FRECUENCIA DE MEDICIÓN: Trimestral

DESCRIPCIÓN DEL FACTOR DE COMPARACIÓN: Año 2025

ÁMBITO GEOGRÁFICO: Municipal

COBERTURA: Municipal

LINEA BASE: Datos de acciones realizadas

COMPORTAMIENTO DE LAS VARIABLES DURANTE EL PRIMER TRIMESTRE

VARIABLE	UNIDAD DE MEDIDA	OPERACIÓN	META ANUAL	AVANCE TRIMESTRAL				AVANCE ACUMULADO			
				PROG.	%	ALCAN.	%	PROG.	%	ALCAN.	%
Escuelas beneficiadas del municipio con el programa de desayunos escolares	Escuela	Constante	70	0	0%	0	0%	0	0%	0	0%
Total de escuelas de educación básica ubicadas en localidades de alta y muy alta marginación del municipio	Escuela	Constante	6	0	0%	0	0%	0	0%	0	0%

COMPORTAMIENTO DEL INDICADOR

DESCRIPCIÓN DE LA META ANUAL

META ANUAL	PRIMER TRIMESTRE				PRIMER TRIMESTRE			
	AVANCE TRIMESTRAL		SEMAFORO		AVANCE ACUMULADO		SEMAFORO	
	PROG.	ALCAN.	EF%	SEMAFORO	PROG.	ALCAN.	EF%	SEMAFORO
70	0	0	100%	Verde	0	0	100%	Verde

DESCRIPCION DE RESULTADOS Y JUSTIFICACION EN CASO DE VARIACION SUPERIOR A +- 10POR CIENTO RESPECTO A LO PROGRAMADO

NO HUBO VARIACIÓN DURANTE ESTE PRIMER TRIMESTRE, YA QUE SE CUMPLIO CORRECTAMENTE CON LO PROGRAMADO

EVALUACION DEL INDICADOR

SE CUMPLIÓ CON LO PROGRAMADO.

DEPENDENCIA GENERAL O AUXILIAR: 308 AREA DE ORIENTACION FAMILIAR

Elaboró

C. JHONATAN CASTRO ALVAREZ



Vo. Bo.





PbRM-08b FICHA TECNICA DE SEGUIMIENTO DE INDICADORES 2026
DE GESTION O ESTRATEGICOS



PILAR/ EJE TRANSVERSAL Eje Transversal 4: Bienestar social "Combate a la pobreza y atencion a grupos en situacion de vulnerabilidad"
 TEMA DE DESARROLLO Combate la pobreza y reduccion de las carencias sociales
 PROGRAMA PRESUPUESTARIO 02050603 Alimentacion y nutricion para la poblacion infantil y adolescente
 PROYECTO 0205060301 Desayunos escolares
 OBJETIVO DEL PROGRAMA PRESUPUESTARIO Engloba las acciones encaminadas a disminuir la desnutricion, el sobrepeso y la obesidad de la poblacion preescolar en zonas indigenas, rurales y urbano marginadas del territorio estatal
 DEPENDENCIA GENERAL E00 Area de operaci3n
 DEPENDENCIA AUXILIAR 311 Area de Servicios nutricionales

ESTRUCTURA DEL INDICADOR

NOMBRE DEL INDICADOR Porcentaje de desayunos escolares entregados a la poblacion infantil del municipio
 (Desayunos escolares entregados a la poblacion infantil del municipio/Desayunos escolares programados a entregar)*100

FORMULA DE CALCULO
 INTERPRETACI3N Promover acciones que promuevan gestiones a la comunidad
 DIMENSI3N QUE ATIENDE Eficiencia FRECUENCIA DE MEDICI3N: Trimestral
 DESCRIPCI3N DEL FACTOR DE COMPARACI3N 365052
 MBITO GEOGRFICO Municipal
 COBERTURA Municipal
 LINEA BASE Registro de gestiones

COMPORTAMIENTO DE LAS VARIABLES DURANTE EL PRIMER TRIMESTRE

VARIABLE	UNIDAD DE MEDIDA	OPERACI3N	META ANUAL	AVANCE TRIMESTRAL				AVANCE ACUMULADO			
				PROG.	%	ALCAN.	%	PROG.	%	ALCAN.	%
Desayunos escolares entregados a la poblacion infantil del municipio	Desayuno	Constante	396,530	99,134	25%	99,134	25%	99,134	25%	99,134	25%
Desayunos escolares programados a entregar	Desayuno	Sumable	378,480	94,620	25%	94,620	25%	94,620	25%	94,620	25%

COMPORTAMIENTO DEL INDICADOR

DESCRIPCI3N DE LA META ANUAL

META ANUAL	PRIMER TRIMESTRE							
	AVANCE TRIMESTRAL				AVANCE ACUMULADO			
	PROG.	ALCAN.	EF%	SEMAFORO	PROG.	ALCAN.	EF%	SEMAFORO
378,480	94,620	94,620	100%	Verde	94,620	94,620	100%	Verde

DESCRIPCION DE RESULTADOS Y JUSTIFICACION EN CASO DE VARIACION SUPERIOR A +- 10POR CIENTO RESPECTO A LO PROGRAMADO

NO HUBO VARIACI3N DURANTE ESTE PRIMER TRIMESTRE, YA QUE SE CUMPLIO CORRECTAMENTE CON LO PROGRAMADO

EVALUACION DEL INDICADOR

SE CUMPLI3 CON LO PROGRAMADO.

DEPENDENCIA GENERAL O AUXILIAR: 308 AREA DE ORIENTACION FAMILIAR

Elabor3

C. JHONATAN CASTRO ALVAREZ



Vo. Bo.

LIC. SALMA YAQUELIN ANGELES MONROY





PbrM-08b FICHA TECNICA DE SEGUIMIENTO DE INDICADORES 2026
DE GESTION O ESTRATEGICOS



PILAR/ EJE TRANSVERSAL Eje Transversal 4: Bienestar social "Combate a la pobreza y atencion a grupos en situacion de vulnerabilidad"
TEMA DE DESARROLLO Combate la pobreza y reduccion de las carencias sociales
PROGRAMA PRESUPUESTARIO 02050603 Alimentacion y nutricion para la poblacion infantil y adolescente
PROYECTO 0205060301 Desayunos escolares
OBJETIVO DEL PROGRAMA PRESUPUESTARIO Engloba las acciones encaminadas a disminuir la desnutricion, el sobrepeso y la obesidad de la poblacion preescolar en zonas indigenas, rurales y urbano marginadas del territorio estatal
DEPENDENCIA GENERAL E00 Area de operaci3n
DEPENDENCIA AUXILIAR 311 Area de Servicios nutricionales

ESTRUCTURA DEL INDICADOR

NOMBRE DEL INDICADOR Porcentaje de poblaci3n infantil beneficiada con programas alimentarios.
FORMULA DE CALCULO (Poblaci3n infantil beneficiada con programas alimentarios/Total de la poblaci3n infantil municipal) *100
INTERPRETACI3N Personas que seran beneficiados en algun proyecto que mejores su calidad de vida
DIMENCI3N QUE ATIENDE Eficiencia FRECUENCIA DE MEDICI3N: Anual
DESCRIPCION DEL FACTOR DE COMPARACI3N A3o 2025
3MBITO GEOGR3FICO Municipal
COBERTURA Municipal
LINEA BASE Verificar los registros en excel de los proyectos comunitarios

COMPORTAMIENTO DE LAS VARIABLES DURANTE EL PRIMER TRIMESTRE

VARIABLE	UNIDAD DE MEDIDA	OPERACI3N	META ANUAL	AVANCE TRIMESTRAL				AVANCE ACUMULADO			
				PROG.	%	ALCAN.	%	PROG.	%	ALCAN.	%
Poblacion infantil beneficiada con programas alimentarios	Poblacion	Sumable	2,367	0	0%	0	0%	0	0%	0	0%
Total de poblacion infantil municipal	Poblacion	Constante	1,992	0	0%	0	0%	0	0%	0	0%

COMPORTAMIENTO DEL INDICADOR

DESCRIPCION DE LA META ANUAL

PRIMER TRIMESTRE								
META ANUAL	AVANCE TRIMESTRAL				AVANCE ACUMULADO			
	PROG.	ALCAN.	EF%	SEMAFORO	PROG.	ALCAN.	EF%	SEMAFORO
1,992	0	0	100%	Verde	0	0	100%	Verde

DESCRIPCION DE RESULTADOS Y JUSTIFICACION EN CASO DE VARIACION SUPERIOR A +- 10POR CIENTO RESPECTO A LO PROGRAMADO

NHUBO VARIACI3N DURANTE ESTE PRIMER TRIMESTRE, YA QUE SE CUMPLIO CORRECTAMENTE CON LO PROGRAMADO

EVALUACION DEL INDICADOR

SE CUMPLI3 CON LO PROGRAMADO.

DEPENDENCIA GENERAL O AUXILIAR: 308 AREA DE ORIENTACION FAMILIAR

Elabor3

C. JHONATAN CASTRO ALVAREZ



Vo. Bo.

LIC. SALMA YAQUELIN ANGELES MONROY
DIRECCI3N





PbRM-08b FICHA TECNICA DE SEGUIMIENTO DE INDICADORES 2026
DE GESTION O ESTRATEGICOS



PILAR/ EJE TRANSVERSAL Eje Transversal 4: Bienestar social "Combate a la pobreza y atencion a grupos en situacion de vulnerabilidad"
TEMA DE DESARROLLO Combate la pobreza y reduccion de las carencias sociales
PROGRAMA PRESUPUESTARIO 02050603 Alimentacion y nutricion para la poblacion infantil y adolescente
PROYECTO 0205060301 Desayunos escolares
OBJETIVO DEL PROGRAMA PRESUPUESTARIO Engloba las acciones encaminadas a disminuir la desnutricion, el sobrepeso y la obesidad de la poblacion preescolar en zonas indigenas, rurales y urbano marginadas del territorio estatal
DEPENDENCIA GENERAL E00 Area de operaci3n
DEPENDENCIA AUXILIAR 311 Area de Servicios nutricionales

ESTRUCTURA DEL INDICADOR

NOMBRE DEL INDICADOR Tasa de variacion en el numero de ni1os en condiciones de malnutricion
FORMULA DE CALCULO $((Ni1os\ en\ condiciones\ de\ malnutricion\ en\ el\ a1o\ actual / Ni1os\ en\ condiciones\ de\ malnutricion\ en\ el\ a1o\ anterior) - 1) * 100$
INTERPRETACI3N Las personas que se encuentran en situacion de marginacion sean beneficiadas en proyectos que mejoren su calidad de vida.
DIMENSI3N QUE ATIENDE Eficacia FRECUENCIA DE MEDICI3N: Anual
DESCRIPCI3N DEL FACTOR DE COMPARACI3N Se compara con el a1o anterior
1MBITO GEOGR1FICO Municipal
COBERTURA Municipal
LINEA BASE Verificar los registros de marginacion

COMPORTAMIENTO DE LAS VARIABLES DURANTE EL PRIMER TRIMESTRE

VARIABLE	UNIDAD DE MEDIDA	OPERACI3N	META ANUAL	AVANCE TRIMESTRAL				AVANCE ACUMULADO			
				PROG.	%	ALCAN.	%	PROG.	%	ALCAN.	%
Ni1os en condiciones de malnutricion en el a1o actual	Ni1o	Sumable	1,992	0	0%	0	0%	0	0%	0	0%
Ni1os en condiciones de malnutricion en el a1o anterior	Ni1o	Constante	2,087	0	0%	0	0%	0	0%	0	0%

COMPORTAMIENTO DEL INDICADOR

DESCRIPCI3N DE LA META ANUAL

PRIMER TRIMESTRE								
META ANUAL	AVANCE TRIMESTRAL				AVANCE ACUMULADO			
	PROG.	ALCAN.	EF%	SEMAFORO	PROG.	ALCAN.	EF%	SEMAFORO
1,992	0	0	100%	Verde	0	0	100%	Verde

DESCRIPCION DE RESULTADOS Y JUSTIFICACION EN CASO DE VARIACION SUPERIOR A +- 10POR CIENTO RESPECTO A LO PROGRAMADO

NO HUBO VARIACI3N DURANTE ESTE PRIMER TRIMESTRE, YA QUE SE CUMPLIO CORRECTAMENTE CON LO PROGRAMADO

EVALUACION DEL INDICADOR

SE CUMPLI3 CON LO PROGRAMADO.

DEPENDENCIA GENERAL O AUXILIAR: 308 AREA DE ORIENTACION FAMILIAR

Elabor3

C. JHONATAN CASTRO ALVAREZ



Vo. Bo.

LIC. SALMA YAQUELIN ANGELES MONTOYA
DIRECCI3N



PbRM-08b FICHA TECNICA DE SEGUIMIENTO DE INDICADORES 2025
DE GESTION O ESTRATEGICOS



PILAR/ EJE TRANSVERSAL
TEMA DE DESARROLLO
PROGRAMA PRESUPUESTARIO
PROYECTO

Eje 4: Bienestar social"Combate a la pobreza y atención a grupos en situación de vulnerabilidad"

Atención a grupos vulnerables
02060804 Desarrollo Integral de la Familia
020608040103 Servicios jurídicos asistenciales a la familia

OBJETIVO DEL PROGRAMA PRESUPUESTARIO

Engloba los proyectos orientados a fomentar la integración familiar, el respeto y el impulso de valores que permitan a cada individuo un desarrollo armónico, sano, pleno que asista al mejoramiento en las condiciones de vida y empoderando el respeto a los derechos de la niñez, adolescentes, mujeres, discapacitados y adultos mayores.

DEPENDENCIA GENERAL

E00 Área de operación

DEPENDENCIA AUXILIAR

312 Área de servicios jurídicos

ESTRUCTURA DEL INDICADOR

NOMBRE DEL INDICADOR

Porcentaje de servicios jurídicos a familias en situación de vulnerabilidad otorgados

FORMULA DE CALCULO

(Número de servicios jurídicos a familias en situación de vulnerabilidad brindados / Total de servicios jurídicos a familias en situación de vulnerabilidad programados)*100

INTERPRETACIÓN

Se resuelven dudas y se explica los procedimientos jurídicos correspondientes aplicables al caso de la población con problemas

DIMENSIÓN QUE ATIENDE

Eficiencia

FRECUENCIA DE MEDICIÓN: Trimestral

DESCRIPCIÓN DEL FACTOR DE COMPARACIÓN

Archivo interno del área de Procuraduría Municipal de Protección de Derechos de NNA.

ÁMBITO GEOGRÁFICO

Municipal

COBERTURA

Municipal

LINEA BASE

En el área de Procuraduría se han venido realizando acciones como denuncias por violencia para obtener medidas de protección p

COMPORTAMIENTO DE LAS VARIABLES DURANTE EL CUARTO TRIMESTRE

VARIABLE	UNIDAD DE MEDIDA	OPERACIÓN	META ANUAL	AVANCE TRIMESTRAL				AVANCE ACUMULADO			
				PROG.	%	ALCAN.	%	PROG.	%	ALCAN.	%
Número de servicios jurídicos a familias en situación de vulnerabilidad brindados	Servicio	Constante	1,080	220	20%	220	20%	220	20%	220	20%
Total de servicios jurídicos a familias en situación de vulnerabilidad programados	Servicio	Sumable	1,080	220	20%	220	20%	220	20%	220	20%

COMPORTAMIENTO DEL INDICADOR

DESCRIPCIÓN DE LA META ANUAL

CUARTO TRIMESTRE										
META ANUAL	AVANCE TRIMESTRAL				AVANCE ACUMULADO					
	PROG.	ALCAN.	EF%	SEMAFORO	PROG.	ALCAN.	EF%	SEMAFORO		
1,080	220	220	100%	Verde	220	220	100%	Verde		

DESCRIPCION DE RESULTADOS Y JUSTIFICACION EN CASO DE VARIACION SUPERIOR A +- 10POR CIENTO RESPECTO A LO PROGRAMADO

NO HUBO VARIACIÓN DURANTE ESTE CUARTO TRIMESTRE, YA QUE SE CUMPLIO CORRECTAMENTE CON LO PROGRAMADO

EVALUACION DEL INDICADOR

SE CUMPLIÓ CON LO PROGRAMADO.

DEPENDENCIA G AUXILIAR 312 AREA DE SERVICIOS JURIDICOS

Elaboró

Lic. Mario César Castro Cerón



Vo. Bo.

LIC. SALMA YAQUELIN ANGELES MONROY





PbRM-08b FICHA TECNICA DE SEGUIMIENTO DE INDICADORES 2026
DE GESTION O ESTRATEGICOS



PILAR/ EJE TRANSVERSAL
TEMA DE DESARROLLO
PROGRAMA PRESUPUESTARIO
PROYECTO

Eje 4: Bienestar social "Combate a la pobreza y atención a grupos en situación de vulnerabilidad"
Atención a grupos vulnerables
02060804 Desarrollo Integral de la Familia
0206080403 Servicios jurídicos asistenciales a la familia

OBJETIVO DEL PROGRAMA PRESUPUESTARIO

Engloba los proyectos orientados a fomentar la integración familiar, el respeto y el impulso de valores que permitan a cada individuo un desarrollo armónico, sano, pleno que asista al mejoramiento en las condiciones de vida y empoderando el respeto a los derechos de la niñez, adolescentes, mujeres, discapacitados y adultos mayores para hacer efectivo el acceso a una vida libre

DEPENDENCIA GENERAL
DEPENDENCIA AUXILIAR

E00 Área de operación
312 Área de servicios jurídicos

ESTRUCTURA DEL INDICADOR

NOMBRE DEL INDICADOR

Tasa de variación de asistencia a acompañamiento de víctimas a notificaciones.

FORMULA DE CALCULO

$(\text{Acompañamientos realizados en el año actual} / \text{Acompañamientos realizados en el año anterior}) - 1 * 100$

INTERPRETACIÓN

Acompañamientos a víctimas de violencia solicitan patrocinio jurídico en materia familiar.

DIMENSIÓN QUE ATIENDE

Eficiencia

FRECUENCIA DE MEDICIÓN: Trimestral

DESCRIPCIÓN DEL FACTOR DE COMPARACIÓN

No hay datos de comparación.

ÁMBITO GEOGRÁFICO

Municipal

COBERTURA

Municipal

LINEA BASE

En el área de Procuraduría se realizan acompañamientos a víctimas a notificaciones

COMPORTAMIENTO DE LAS VARIABLES DURANTE EL PRIMER TRIMESTRE

VARIABLE	UNIDAD DE MEDIDA	OPERACIÓN	META ANUAL	AVANCE TRIMESTRAL				AVANCE ACUMULADO			
				PROG.	%	ALCAN.	%	PROG.	%	ALCAN.	%
Acompañamientos	Acompañamiento	Constante	25	6	24%	6	24%	6	24%	6	24%
Acompañamientos	Acompañamiento	Sumable	25	6	24%	6	24%	6	24%	6	24%

COMPORTAMIENTO DEL INDICADOR

tención a la población a fin de apoyar en su economía para evitar la contratación de abogados particulares con la resolución de dudas y seguimiento en asuntos como asistencia

META ANUAL	PRIMER TRIMESTRE							
	AVANCE TRIMESTRAL				AVANCE ACUMULADO			
	PROG.	ALCAN.	EF%	SEMAFORO	PROG.	ALCAN.	EF%	SEMAFORO
25	6	6	100%	Verde	6	6	100%	verde

DESCRIPCION DE RESULTADOS Y JUSTIFICACION EN CASO DE VARIACION SUPERIOR A +- 10POR CIENTO RESPECTO A LO PROGRAMADO

NO HUBO VARIACIÓN DURANTE ESTE PRIMER TRIMESTRE, YA QUE SE CUMPLIO CORRECTAMENTE CON LO PROGRAMADO

EVALUACION DEL INDICADOR

SE CUMPLIÓ CON LO PROGRAMADO.

DEPENDENCIA G AUXILIAR 312 AREA DE SERVICIOS JURIDICOS

Elaboró

Lic. Mario César Castro Cerón



Vo. Bo.

LIC. SALMA YAQUELIN ARCE MONROY





PbRM-01d FICHA TECNICA DE SEGUIMIENTO DE INDICADORES 2026
DE GESTION O ESTRATEGICOS



PILAR/ EJE TRANSVERSAL
TEMA DE DESARROLLO
PROGRAMA PRESUPUESTARIO
PROYECTO

Eje 4: Bienestar social"Combate a la pobreza y atención a grupos en situación de vulnerabilidad"
Atención a grupos vulnerables
02060804 Desarrollo Integral de la Familia
0206080403 Servicios jurídicos asistenciales a la familia

OBJETIVO DEL PROGRAMA PRESUPUESTARIO

Engloba los proyectos orientados a fomentar la integración familiar, el respeto y el impulso de valores que permitan a cada individuo un desarrollo armónico, sano, pleno que asista al mejoramiento en las condiciones de vida y empoderando el respeto a los derechos de la niñez, adolescentes, mujeres, discapacitados y adultos mayores para hacer efectivo el acceso a una vida libre de

DEPENDENCIA GENERAL
DEPENDENCIA AUXILIAR

E00 Área de operación
312 Área de servicios jurídicos

ESTRUCTURA DEL INDICADOR

NOMBRE DEL INDICADOR

Tasa de variación de representaciones jurídicas a víctimas de violencia familiar.

FORMULA DE CALCULO

(Asistencia a audiencias realizadas en el año actual / Asistencia a audiencias realizadas en el año anterior) – 1 * 100

INTERPRETACIÓN

Las víctimas de violencia solicitan patrocinio jurídico en materia familiar.

DIMENSIÓN QUE ATIENDE

Eficiencia

FRECUENCIA DE MEDICIÓN: Trimestral

DESCRIPCIÓN DEL FACTOR DE COMPARACIÓN

\$0.00

ÁMBITO GEOGRÁFICO

No hay datos de comparación

COBERTURA

Municipal

LINEA BASE

En el área de Procuraduría se realizan acciones como representaciones jurídicas a víctimas de violencia familiar.

COMPORTAMIENTO DE LAS VARIABLES DURANTE EL PRIMER TRIMESTRE

VARIABLE	UNIDAD DE MEDIDA	OPERACIÓN	META ANUAL	AVANCE TRIMESTRAL				AVANCE ACUMULADO			
				PROG.	%	ALCAN.	%	PROG.	%	ALCAN.	%
Asistencia a audiencias	Audiencia	Constante	60	15	25%	15	25%	15	25%	15	25%
Total asistencia a audiencias	Audiencia	Sumable	60	15	25%	15	25%	15	25%	15	25%

COMPORTAMIENTO DEL INDICADOR

atención a la población a fin de apoyar en su economía para evitar la contratación de abogados particulares con la resolución de dudas y seguimiento en asuntos como representaci

META ANUAL	PRIMER TRIMESTRE							
	AVANCE TRIMESTRAL				AVANCE ACUMULADO			
	PROG.	ALCAN.	EF%	SEMAFORO	PROG.	ALCAN.	EF%	SEMAFORO
60	15	15	100%	Verde	15	15	100%	Verde

DESCRIPCION DE RESULTADOS Y JUSTIFICACION EN CASO DE VARIACION SUPERIOR A +- 10POR CIENTO RESPECTO A LO PROGRAMADO

NO HUBO VARIACIÓN DURANTE ESTE PRIMER TRIMESTRE, YA QUE SE CUMPLIO CORRECTAMENTE CON LO PROGRAMADO

EVALUACION DEL INDICADOR

SE CUMPLIÓ CON LO PROGRAMADO.

DEPENDENCIA G AUXILIAR 312 AREA DE SERVICIOS JURIDICOS

Elaboró

Lic. Mario César Castro Cerón



Vo. Bo.

LIC. SALMA YAQUELIN ANGELES MONROY





PbRM-01d FICHA TECNICA DE SEGUIMIENTO DE INDICADORES 2026
DE GESTION O ESTRATEGICOS



PILAR/ EJE TRANSVERSAL Eje 4: Bienestar social"Combate a la pobreza y atención a grupos en situación de vulnerabilidad"
TEMA DE DESARROLLO Atención a grupos vulnerables
PROGRAMA PRESUPUESTARIO 02060804 Desarrollo Integral de la Familia
PROYECTO 0206080403 Servicios jurídicos asistenciales a la familia
OBJETIVO DEL PROGRAMA PRESUPUESTARIO Engloba los proyectos orientados a fomentar la integración familiar, el respeto y el impulso de valores que permitan a cada
DEPENDENCIA GENERAL E00 Área de operación
DEPENDENCIA AUXILIAR 312 Área de servicios jurídicos

ESTRUCTURA DEL INDICADOR

NOMBRE DEL INDICADOR Porcentaje de trámites jurídicos en materia de violencia en el ámbito familiar, pensión alimenticia y guarda y custodia
FORMULA DE CALCULO (Trámites jurídicos concluidos en el ejercicio actual / Total de expedientes jurídicos iniciados en el ejercicio actual) * 100
INTERPRETACIÓN Las víctimas de violencia solicitan patrocinio jurídico en materia familiar.
DIMENSIÓN QUE ATIENDE Eficiencia FRECUENCIA DE MEDICIÓN: Trimestral
DESCRIPCIÓN DEL FACTOR DE COMPARACIÓN \$0.00
ÁMBITO GEOGRÁFICO No hay datos de comparación
COBERTURA Municipal
LINEA BASE En el área de Procuraduría se realizan acciones como trámites jurídicos en materia de violencia en el ámbito familiar, pensión

COMPORTAMIENTO DE LAS VARIABLES DURANTE EL PRIMER TRIMESTRE

VARIABLE	UNIDAD DE MEDIDA	OPERACIÓN	META ANUAL	AVANCE TRIMESTRAL				AVANCE ACUMULADO			
				PROG.	%	ALCAN.	%	PROG.	%	ALCAN.	%
Tramites jurídicos	Tramites	Constante	60	15	25%	15	25%	15	25%	15	25%
Tramites jurídicos	Tramites	Sumable	60	15	25%	15	25%	15	25%	15	25%

COMPORTAMIENTO DEL INDICADOR

n a fin de apoyar en su economía para evitar la contratación de abogados particulares con la resolución de dudas y seguimiento en asuntos como desintegración familiar, viol

PRIMER TRIMESTRE								
META ANUAL	AVANCE TRIMESTRAL				AVANCE ACUMULADO			
	PROG.	ALCAN.	EF%	SEMAFORO	PROG.	ALCAN.	EF%	SEMAFORO
60	15	15	100%	Verde	15	15	100%	Verde

DESCRIPCION DE RESULTADOS Y JUSTIFICACION EN CASO DE VARIACION SUPERIOR A +- 10POR CIENTO RESPECTO A LO PROGRAMADO

NO HUBO VARIACIÓN DURANTE ESTE PRIMER TRIMESTRE, YA QUE SE CUMPLIO CORRECTAMENTE CON LO PROGRAMADO

EVALUACION DEL INDICADOR

SE CUMPLIÓ CON LO PROGRAMADO.

DEPENDENCIA/ AUXILIAR 312 AREA DE SERVICIOS JURIDICOS

Elaboró

Lic. Mario César Castro Cerón



Vo. Bo.

LIC. SALMA YAQUELIN ANGELES MONROY



PbRM-08b FICHA TECNICA DE SEGUIMIENTO DE INDICADORES 2026
DE GESTION O ESTRATEGICOS



PILAR/ EJE TRANSVERSAL Eje Transversal 4: Bienestar social "Combate a la pobreza y atencion a grupos en situacion de vulnerabilidad"
 TEMA DE DESARROLLO Combate la pobreza y reduccion de las carencias sociales
 PROGRAMA PRESUPUESTARIO 02050603 Alimentacion y nutricion para la poblacion infantil y adolescente
 PROYECTO 0205060302 Desayuno escolar comunitario
 OBJETIVO DEL PROGRAMA PRESUPUESTARIO Engloba las acciones encaminadas a disminuir la desnutricion, el sobrepeso y la obesidad de la poblacion preescolar en zonas indigenas, rurales y urbano marginadas del territorio estatal
 DEPENDENCIA GENERAL E00 Area de operaci3n
 DEPENDENCIA AUXILIAR 311 Area de Servicios nutricionales

ESTRUCTURA DEL INDICADOR

NOMBRE DEL INDICADOR Tasa de variacion en el numero de ni1os en condiciones de malnutrici3n
 FORMULA DE CALCULO ((Ni1os en condiciones de malnutrici3n en el a1o actual/Ni1os en condiciones de malnutrici3n en el a1o anterior)-1) *100
 INTERPRETACION Las personas que se encuentran en situaci3n de marginaci3n sean beneficiadas en proyectos que mejoren su calidad de vida.
 DIMENSI3N QUE ATIENDE Eficacia FRECUENCIA DE MEDICI3N: Anual
 DESCRIPCI3N DEL FACTOR DE COMPARACI3N 231
 1MBITO GEOGR1FICO Municipal
 COBERTURA Municipal
 LINEA BASE Verificar los registros

COMPORTAMIENTO DE LAS VARIABLES DURANTE EL PRIMER TRIMESTRE

VARIABLE	UNIDAD DE MEDIDA	OPERACI3N	META ANUAL	AVANCE TRIMESTRAL				AVANCE ACUMULADO			
				PROG.	%	ALCAN.	%	PROG.	%	ALCAN.	%
Ni1os en condiciones de malnutrici3n en el a1o actual	Ni1o	Sumable	280	0	0%	0	0%	0	0%	0	0%
Ni1os en condiciones de malnutrici3n en el a1o anterior	Ni1o	Constante	231	0	0%	0	0%	0	0%	0	0%

COMPORTAMIENTO DEL INDICADOR

DESCRIPCI3N DE LA META ANUAL

META ANUAL	PRIMER TRIMESTRE							
	AVANCE TRIMESTRAL				AVANCE ACUMULADO			
	PROG.	ALCAN.	EF%	SEMAFORO	PROG.	ALCAN.	EF%	SEMAFORO
231	0	0	100%	Verde	0	0	100%	Verde

DESCRIPCION DE RESULTADOS Y JUSTIFICACION EN CASO DE VARIACION SUPERIOR A +- 10POR CIENTO RESPECTO A LO PROGRAMADO

NO HUBO VARIACI3N DURANTE ESTE PRIMER TRIMESTRE, YA QUE SE CUMPLIO CORRECTAMENTE CON LO PROGRAMADO

EVALUACION DEL INDICADOR

SE CUMPLI3 CON LO PROGRAMADO.

DEPENDENCIA GENERAL O AUXILIAR: 308 AREA DE ORIENTACION FAMILIAR



LIC. SALMA YAQUELIN ANGELES MONROY





PbRM-08b FICHA TECNICA DE SEGUIMIENTO DE INDICADORES 2026
DE GESTION O ESTRATEGICOS



PILAR/ EJE TRANSVERSAL Eje Transversal 4: Bienestar social "Combate a la pobreza y atencion a grupos en situacion de vulnerabilidad"
TEMA DE DESARROLLO Combate la pobreza y reduccion de las carencias sociales
PROGRAMA PRESUPUESTARIO 02050603 Alimentacion y nutricion para la poblacion infantil y adolescente
PROYECTO 0205060302 Desayuno escolar comunitario
OBJETIVO DEL PROGRAMA PRESUPUESTARIO Engloba las acciones encaminadas a disminuir la desnutricion, el sobrepeso y la obesidad de la poblacion preescolar en zonas indigenas, rurales y urbano marginadas del territorio estatal
DEPENDENCIA GENERAL E00 Area de operacion
DEPENDENCIA AUXILIAR 311 Area de Servicios nutricionales

ESTRUCTURA DEL INDICADOR

NOMBRE DEL INDICADOR Porcentaje de poblacion infantil beneficiada con programas alimentarios.
FORMULA DE CALCULO (Poblacion infantil beneficiada con programas alimentario/Total de la poblacion infantil municipal) *100
INTERPRETACION Niños que seran beneficiados en algun proyecto que mejore su calidad de vida
DIMENSION QUE ATIENDE Eficiencia FRECUENCIA DE MEDICIÓN: Anual
DESCRIPCIÓN DEL FACTOR DE COMPARACIÓN Año 2025
ÁMBITO GEOGRÁFICO Municipal
COBERTURA Municipal
LINEA BASE Verificar los registros

COMPORTAMIENTO DE LAS VARIABLES DURANTE EL PRIMER TRIMESTRE

VARIABLE	UNIDAD DE MEDIDA	OPERACIÓN	META ANUAL	AVANCE TRIMESTRAL				AVANCE ACUMULADO			
				PROG.	%	ALCAN.	%	PROG.	%	ALCAN.	%
Poblacion infantil beneficiada con programas alimentarios	Poblacion	Sumable	280	0	0%	0	0%	0	0%	0	0%
Total de la poblacion infantil municipal	Poblacion	Constante	2,367	0	0%	0	0%	0	0%	0	0%

COMPORTAMIENTO DEL INDICADOR

DESCRIPCIÓN DE LA META ANUAL

PRIMER TRIMESTRE								
META ANUAL	AVANCE TRIMESTRAL				AVANCE ACUMULADO			
	PROG.	ALCAN.	EF%	SEMAFORO	PROG.	ALCAN.	EF%	SEMAFORO
2,367	0	0	100%	Verde	0	0	100%	Verde

DESCRIPCION DE RESULTADOS Y JUSTIFICACION EN CASO DE VARIACION SUPERIOR A +- 10POR CIENTO RESPECTO A LO PROGRAMADO

NO HUBO VARIACIÓN DURANTE ESTE PRIMER TRIMESTRE, YA QUE SE CUMPLIO CORRECTAMENTE CON LO PROGRAMADO

EVALUACION DEL INDICADOR

SE CUMPLIÓ CON LO PROGRAMADO.

DEPENDENCIA GENERAL O AUXILIAR: 308 AREA DE ORIENTACION FAMILIAR

Elaboró

EDWIN CABALLERO REYES



Vo. Bo.

LIC. SALMA YAQUELIN ANGELES MONROY





PbRM-08b FICHA TECNICA DE SEGUIMIENTO DE INDICADORES 2026
DE GESTION O ESTRATEGICOS



PILAR/ EJE TRANSVERSAL Eje Transversal 4: Bienestar social "Combate a la pobreza y atencion a grupos en situacion de vulnerabilidad"
TEMA DE DESARROLLO Combate la pobreza y reduccion de las carencias sociales
PROGRAMA PRESUPUESTARIO 02050603 Alimentacion y nutricion para la poblacion infantil y adolescente
PROYECTO 0205060302 Desayuno escolar comunitario
OBJETIVO DEL PROGRAMA PRESUPUESTARIO Engloba las acciones encaminadas a disminuir la desnutricion, el sobrepeso y la obesidad de la poblacion preescolar en zonas indigenas, rurales y urbano marginadas del territorio estatal
DEPENDENCIA GENERAL E00 Area de operacion
DEPENDENCIA AUXILIAR 311 Area de Servicios nutricionales

ESTRUCTURA DEL INDICADOR

NOMBRE DEL INDICADOR Porcentaje de raciones alimentarias entregadas
FORMULA DE CALCULO (Raciones alimentarias entregadas/Raciones alimentarias programadas a entregar) *100
INTERPRETACION Promover la entrega de raciones alimentarias a localidades marginadas
DIMENSION QUE ATIENDE Eficiencia **FRECUENCIA DE MEDICION:** Trimestral
DESCRIPCION DEL FACTOR DE COMPARACION 231
AMBITO GEOGRAFICO Municipal
COBERTURA Municipal
LINEA BASE Registro de entrega de raciones alimentarias

COMPORTAMIENTO DE LAS VARIABLES DURANTE EL PRIMER TRIMESTRE

VARIABLE	UNIDAD DE MEDIDA	OPERACION	META ANUAL	AVANCE TRIMESTRAL				AVANCE ACUMULADO			
				PROG.	%	ALCAN.	%	PROG.	%	ALCAN.	%
Raciones alimentarias entregadas	Racion	Sumable	280	70	25%	70	25%	70	25%	70	25%
Raciones alimentarias a entregar	Racion	Constante	280	70	25%	70	25%	70	25%	70	25%

COMPORTAMIENTO DEL INDICADOR

DESCRIPCION DE LA META ANUAL

META ANUAL	PRIMER TRIMESTRE				AVANCE ACUMULADO			
	AVANCE TRIMESTRAL				AVANCE ACUMULADO			
	PROG.	ALCAN.	EF%	SEMAFORO	PROG.	ALCAN.	EF%	SEMAFORO
280	70	70	100%	Verde	70	70	100%	Verde

DESCRIPCION DE RESULTADOS Y JUSTIFICACION EN CASO DE VARIACION SUPERIOR A +- 10POR CIENTO RESPECTO A LO PROGRAMADO

NO HUBO VARIACION DURANTE ESTE PRIMER TRIMESTRE, YA QUE SE CUMPLIO CORRECTAMENTE CON LO PROGRAMADO

EVALUACION DEL INDICADOR

SE CUMPLIO CON LO PROGRAMADO.

DEPENDENCIA GENERAL O AUXILIAR: 308 AREA DE ORIENTACION FAMILIAR



Elaboró

EDWIN CABALLERO REYES

Vo. Bo.

LIC. SALMA YAQUELIN ANGELES MONROY





PbrM-08b FICHA TECNICA DE SEGUIMIENTO DE INDICADORES 2026
DE GESTION O ESTRATEGICOS



PILAR/ EJE TRANSVERSAL	Eje Transversal 4: Bienestar social "Combate a la pobreza y atencion a grupos en situacion de vulnerabilidad"
TEMA DE DESARROLLO	Combate la pobreza y reduccion de las carencias sociales
PROGRAMA PRESUPUESTARIO	02050603 Alimentacion y nutricion para la poblacion infantil y adolescente
PROYECTO	0205060302 Desayuno escolar comunitario
OBJETIVO DEL PROGRAMA PRESUPUESTARIO	Engloba las acciones encaminadas a disminuir la desnutricion, el sobrepeso y la obesidad de la poblacion preescolar en zonas E00 Area de operacion
DEPENDENCIA GENERAL	E00 Area de operacion
DEPENDENCIA AUXILIAR	311 Area de Servicios nutricionales
ESTRUCTURA DEL INDICADOR	
NOMBRE DEL INDICADOR	Porcentaje de acciones de orientacion y educacion alimentaria realizadas
FORMULA DE CALCULO	(Acciones de orientacion y educacion alimentaria efectuadas/Acciones de orientacion y educacion alimentaria a efectuar) *100
INTERPRETACION	Las acciones que se efectuen para que la poblacion tenga una orientacion alimenticia
DIMENSION QUE ATIENDE	Eficiencia FRECUENCIA DE MEDICION: Trimestral
DESCRIPCION DEL FACTOR DE COMPARACION	8
AMBITO GEOGRAFICO	Municipal
COBERTURA	Municipal
LINEA BASE	Registros en excel

COMPORTAMIENTO DE LAS VARIABLES DURANTE EL PRIMER TRIMESTRE

VARIABLE	UNIDAD DE MEDIDA	OPERACION	META ANUAL	AVANCE TRIMESTRAL				AVANCE ACUMULADO			
				PROG.	%	ALCAN.	%	PROG.	%	ALCAN.	%
Acciones de orientacion y educacion alimentaria efectuadas	Accion	Constante	8	2	25%	2	25%	2	25%	2	25%
Acciones de orientacion y educacion alimentaria a efectuar	Accion	Sumable	8	2	25%	2	25%	2	25%	2	25%

COMPORTAMIENTO DEL INDICADOR

DESCRIPCION DE LA META ANUAL

PRIMER TRIMESTRE								
META ANUAL	AVANCE TRIMESTRAL				AVANCE ACUMULADO			
	PROG.	ALCAN.	EF%	SEMAFORO	PROG.	ALCAN.	EF%	SEMAFORO
8	2	2	100%	Verde	4	4	100%	Verde

DESCRIPCION DE RESULTADOS Y JUSTIFICACION EN CASO DE VARIACION SUPERIOR A +- 10POR CIENTO RESPECTO A LO PROGRAMADO

NO HUBO VARIACION DURANTE ESTE PRIMER TRIMESTRE, YA QUE SE CUMPLIO CORRECTAMENTE CON LO PROGRAMADO

EVALUACION DEL INDICADOR

SE CUMPLIÓ CON LO PROGRAMADO.


DEPENDENCIA GENERAL O AUXILIAR: 308 AREA DE ORIENTACION FAMILIAR

Elaboró

EDWIN CABALLERO REYES



Vo. Bo.



LIC. SALMA YAQUELÍN ANGELES MONROIG





PbRM-08b FICHA TECNICA DE SEGUIMIENTO DE INDICADORES 2026
DE GESTION O ESTRATEGICOS



PILAR/ EJE TRANSVERSAL Eje Transversal 4: Bienestar social "Combate a la pobreza y atencion a grupos en situacion de vulnerabilidad"
TEMA DE DESARROLLO Combate la pobreza y reduccion de las carencias sociales
PROGRAMA PRESUPUESTARIO 02050603 Alimentación y nutrición para la poblacion infantil y adolescente
PROYECTO 0205060302 Desayuno escolar comunitario
OBJETIVO DEL PROGRAMA PRESUPUESTARIO Engloba las acciones encaminadas a disminuir la desnutricion, el sobrepeso y la obesidad de la poblacion preescolar en
DEPENDENCIA GENERAL E00 Area de operación
DEPENDENCIA AUXILIAR 311 Area de Servicios nutricionales

ESTRUCTURA DEL INDICADOR
NOMBRE DEL INDICADOR Porcentaje de escuelas beneficiadas de raciones alimentarias
(Escuelas beneficiadas del municipio con el programa de raciones alimentarias/Total de escuelas de educacion basica ubicadas en localidades de alta y muy alta marginacion del municipio) *100
FORMULA DE CALCULO
INTERPRETACIÓN Se verifica que las reglas que marcan el programa se cumplan correctamente a beneficio de los beneficiados
DIMENSIÓN QUE ATIENDE Eficacia
DESCRIPCIÓN DEL FACTOR DE COMPARACIÓN Año 2025
ÁMBITO GEOGRÁFICO Municipal
COBERTURA Municipal
LINEA BASE Integración de padron de escuelas beneficiadas
FRECUENCIA DE MEDICIÓN: Semestral

COMPORTAMIENTO DE LAS VARIABLES DURANTE EL PRIMER TRIMESTRE

VARIABLE	UNIDAD DE MEDIDA	OPERACIÓN	META ANUAL	AVANCE TRIMESTRAL				AVANCE ACUMULADO			
				PROG.	%	ALCAN.	%	PROG.	%	ALCAN.	%
Escuelas beneficiadas del municipio con el programa de raciones alimentarias	Inspeccion	Sumable	6	0	0%	0	0%	0	0%	0	0%
Total de escuelas de educacion basica ubicadas en localidades de alta y muy alta marginacion del municipio	Escuela	Constante	6	0	0%	0	0%	0	0%	0	0%

COMPORTAMIENTO DEL INDICADOR

DESCRIPCIÓN DE LA META ANUAL

META ANUAL	PRIMER TRIMESTRE							
	AVANCE TRIMESTRAL				AVANCE ACUMULADO			
	PROG.	ALCAN.	EF%	SEMAFORO	PROG.	ALCAN.	EF%	SEMAFORO
6	0	0	100%	Verde	0	0	100%	Verde

DESCRIPCION DE RESULTADOS Y JUSTIFICACION EN CASO DE VARIACION SUPERIOR A +- 10POR CIENTO RESPECTO A LO PROGRAMADO

NO HUBO VARIACIÓN DURANTE ESTE PRIMER TRIMESTRE, YA QUE SE CUMPLIO CORRECTAMENTE CON LO PROGRAMADO

EVALUACION DEL INDICADOR

SE CUMPLIÓ CON LO PROGRAMADO.

DEPENDENCIA GENERAL O AUXILIAR: 308 AREA DE ORIENTACION FAMILIAR

Elaboró

EDWIN CABALLERO REYES



Vo. Bo.

LIC. SALMA YAQUELIN ANGELES MONROY





PbRM-08b FICHA TECNICA DE SEGUIMIENTO DE INDICADORES 2026
DE GESTION O ESTRATEGICOS



PILAR/ EJE TRANSVERSAL Eje Transversal 4: Bienestar social "Combate a la pobreza y atencion a grupos en situacion de vulnerabilidad"
TEMA DE DESARROLLO Combate la pobreza y reduccion de las carencias sociales
PROGRAMA PRESUPUESTARIO 02050603 Alimentacion y nutricion para la poblacion infantil y adolescente
PROYECTO 0205060302 Desayuno escolar comunitario
OBJETIVO DEL PROGRAMA PRESUPUESTARIO Engloba las acciones encaminadas a disminuir la desnutricion, el sobrepeso y la obesidad de la poblacion preescolar en zonas indigenas, rurales y urbano marginadas del territorio estatal
DEPENDENCIA GENERAL E00 Area de operacion
DEPENDENCIA AUXILIAR 311 Area de Servicios nutricionales

ESTRUCTURA DEL INDICADOR

NOMBRE DEL INDICADOR Porcentaje de difusion de acciones de orientacion y educacion alimentaria realizadas.
FORMULA DE CALCULO (Numero de acciones de difusion en materia de orientacion y educacion alimentaria realizadas/Numero de acciones de difusion en materia de orientacion y educacion alimentaria programadas) *100
INTERPRETACION Realizar acciones en donde se promueva la educacion alimentaria para mejorar el estado de desnutricion de los beneficiados
DIMENSION QUE ATIENDE Eficacia
DESCRIPCION DEL FACTOR DE COMPARACION 8
ÁMBITO GEOGRÁFICO Municipal
COBERTURA Municipal
LINEA BASE Datos de acciones realizadas

FRECUENCIA DE MEDICIÓN: Trimestral

COMPORTAMIENTO DE LAS VARIABLES DURANTE EL PRIMER TRIMESTRE

VARIABLE	UNIDAD DE MEDIDA	OPERACIÓN	META ANUAL	AVANCE TRIMESTRAL				AVANCE ACUMULADO			
				PROG.	%	ALCAN.	%	PROG.	%	ALCAN.	%
Numero de acciones de difusion en materia de orientacion y educacion alimentaria realizadas	Accion	Contable	8	2	25%	2	25%	2	25%	2	25%
Numero de acciones de difusion en materia de orientacion y educacion alimentaria programadas	Accion	Sumable	8	2	25%	2	25%	2	25%	2	25%

COMPORTAMIENTO DEL INDICADOR

DESCRIPCION DE LA META ANUAL

META ANUAL	PRIMER TRIMESTRE							
	AVANCE TRIMESTRAL				AVANCE ACUMULADO			
	PROG.	ALCAN.	EF%	SEMAFORO	PROG.	ALCAN.	EF%	SEMAFORO
8	2	2	100%	Verde	2	2	100%	Verde

DESCRIPCION DE RESULTADOS Y JUSTIFICACION EN CASO DE VARIACION SUPERIOR A +- 10POR CIENTO RESPECTO A LO PROGRAMADO

NO HUBO VARIACIÓN DURANTE ESTE PRIMER TRIMESTRE, YA QUE SE CUMPLIO CORRECTAMENTE CON LO PROGRAMADO

EVALUACION DEL INDICADOR

SE CUMPLIÓ CON LO PROGRAMADO.

DEPENDENCIA GENERAL O AUXILIAR: 308 AREA DE ORIENTACION AL DESARROLLO

Elaboró

EDWIN CABALLERO REYES

Vo. Bo.

LIC. SALMA YAQUELIN ANGELES MONROY





PbRM-08b FICHA TECNICA DE SEGUIMIENTO DE INDICADORES 2026
DE GESTION O ESTRATEGICOS



PILAR/ EJE TRANSVERSAL
TEMA DE DESARROLLO
PROGRAMA PRESUPUESTARIO
PROYECTO
OBJETIVO DEL PROGRAMA PRESUPUESTARIO
DEPENDENCIA GENERAL
DEPENDENCIA AUXILIAR

Eje Transversal 4: Bienestar social "Combate a la pobreza y atención a grupos en situación de vulnerabilidad"
Combate la pobreza y reducción de las carencias sociales
02050603 Alimentación y nutrición para la población infantil y adolescente
0205060302 Desayuno escolar comunitario
Engloba las acciones encaminadas a disminuir la desnutrición, el sobrepeso y la obesidad de la población preescolar en zonas E00 Area de operación
311 Area de Servicios nutricionales

ESTRUCTURA DEL INDICADOR

NOMBRE DEL INDICADOR: Porcentaje de inspecciones físicas de la entrega de raciones alimentarias
FORMULA DE CALCULO: $(\text{Inspecciones físicas de la entrega de raciones alimentarias realizadas} / \text{Inspecciones físicas de la entrega de las raciones alimentarias programadas}) * 100$
INTERPRETACIÓN: Se verifica las inspecciones de entrega de raciones alimentarias a las escuelas beneficiadas
DIMENSIÓN QUE ATIENDE: Eficacia
DESCRIPCIÓN DEL FACTOR DE COMPARACIÓN: 96
ÁMBITO GEOGRÁFICO: Municipal
COBERTURA: Municipal
LINEA BASE: Inspecciones de cumplimiento de las reglas de operación

COMPORTAMIENTO DE LAS VARIABLES DURANTE EL PRIMER TRIMESTRE

VARIABLE	UNIDAD DE MEDIDA	OPERACIÓN	META ANUAL	AVANCE TRIMESTRAL				AVANCE ACUMULADO			
				PROG.	%	ALCAN.	%	PROG.	%	ALCAN.	%
Inspecciones físicas de la entrega de raciones alimentarias realizadas	Inspeccion	Sumable	96	24	25%	24	25%	24	25%	24	25%
Inspecciones físicas de la entrega de las raciones alimentarias programadas	Inspeccion	Constante	96	24	25%	24	25%	24	25%	24	25%

COMPORTAMIENTO DEL INDICADOR

DESCRIPCIÓN DE LA META ANUAL

META ANUAL	PRIMER TRIMESTRE							
	AVANCE TRIMESTRAL				AVANCE ACUMULADO			
	PROG.	ALCAN.	EF%	SEMAFORO	PROG.	ALCAN.	EF%	SEMAFORO
96	24	24	100%	Verde	24	24	100%	Verde

DESCRIPCIÓN DE RESULTADOS Y JUSTIFICACIÓN EN CASO DE VARIACIÓN SUPERIOR A + 10 POR CIENTO RESPECTO A LO PROGRAMADO

N HUBO VARIACIÓN DURANTE ESTE PRIMER TRIMESTRE, YA QUE SE CUMPLIO CORRECTAMENTE CON LO PROGRAMADO

EVALUACION DEL INDICADOR

SE CUMPLIÓ CON LO PROGRAMADO.

DEPENDENCIA GENERAL O AUXILIAR: 308 AREA DE ORIENTACION FAMILIAR



Elaboró

EDWIN CABALLERO REYES

Vo. Bo.

LIC. SALMA YAQUELÍN ANGELES MONROY





PbRM-08b FICHA TECNICA DE SEGUIMIENTO DE INDICADORES 2026
DE GESTION O ESTRATEGICOS



PILAR/ EJE TRANSVERSAL
TEMA DE DESARROLLO
PROGRAMA PRESUPUESTARIO
PROYECTO
OBJETIVO DEL PROGRAMA PRESUPUESTARIO
DEPENDENCIA GENERAL
DEPENDENCIA AUXILIAR

Eje 4: Bienestar social "Combate a la pobreza y atención grupos en situación de vulnerabilidad"
Atención a grupos vulnerables
02060803 Apoyo integral a las personas adultas mayores
0206080302 Asistencia para el bienestar para las personas adultas mayores
Incluye acciones oportunas y de calidad en materia de nutrición, educación, cultura, recreación, atención psicológica y jurídica,
E00 Área de operación
308 Área de orientación familiar

ESTRUCTURA DEL INDICADOR

NOMBRE DEL INDICADOR Tasa de variación en el número de programas de apoyo a los adultos mayores gestionados
FORMULA DE CALCULO ((Programas de apoyo a los adultos mayores gestionados en el año actual/Programas de apoyo a los adultos mayores gestionados en el año anterior
INTERPRETACION Gestionar para los adultos mayores los apoyos que ellos requieran
DIMENSION QUE ATIENDE Eficacia FRECUENCIA DE MEDICION: Anual
DESCRIPCION DEL FACTOR DE COMPARACION Los registros de los expedientes de los adultos mayores que se les otorga un apoyo
AMBITO GEOGRAFICO Municipal
COBERTURA Municipal
LINEA BASE Padron de beneficiarios con registros administrativos de gestion para adultos mayores

COMPORTAMIENTO DE LAS VARIABLES DURANTE EL PRIMER TRIMESTRE

VARIABLE	UNIDAD DE MEDIDA	OPERACIÓN	META ANUAL	AVANCE TRIMESTRAL				AVANCE ACUMULADO			
				PROG.	%	ALCAN.	%	PROG.	%	ALCAN.	%
Programas de apoyo a los adultos mayores gestionados en el año actual	Apoyo	Sumable	88	0	0%	0	0%	0	0%	0	0%
Programas de apoyo a los adultos mayores gestionados en el año anterior	Apoyo	Constante	66	0	0%	0	0%	0	0%	0	0%

COMPORTAMIENTO DEL INDICADOR

DESCRIPCION DE LA META ANUAL

META ANUAL	PRIMER TRIMESTRE							
	AVANCE TRIMESTRAL				AVANCE ACUMULADO			
	PROG.	ALCAN.	EF%	SEMAFORO	PROG.	ALCAN.	EF%	SEMAFORO
88	0	0	100%	Verde	0	0	100%	Verde

DESCRIPCION DE RESULTADOS Y JUSTIFICACION EN CASO DE VARIACION SUPERIOR A +- 10POR CIENTO RESPECTO A LO PROGRAMADO

NO HAY VARIACIÓN EN ESTE TRIMESTRE

EVALUACION DEL INDICADOR

SE CUMPLE CON LO PROGRAMADO

DEPENDENCIA GENERAL O AUXILIAR: 308 Área de orientación familiar

Elaboró

C. ANABEL TINOCO HERNANDEZ



Vo. Bo.

LIC. SALMA YAQUELIN ANGELES MONROY





PBRM-08b FICHA TECNICA DE SEGUIMIENTO DE INDICADORES 2026
DE GESTION O ESTRATEGICOS

PILAR/ EJE TRANSVERSAL Eje 4: Bienestar social "Combate a la pobreza y atención grupos en situacion de vulnerabilidad"
 TEMA DE DESARROLLO Atencion a grupos vulnerables
 PROGRAMA PRESUPUESTARIO 02060803 Apoyo integral a las personas adultas mayores
 PROYECTO 0206080302 Asistencia para el bienestar para las persdonas adultas mayores
 OBJETIVO DEL PROGRAMA PRESUPUESTARIO Incluye acciones oportunas y de calidad en materia de nutrición, educación, cultura, recreación, atención psicológica y jurídica,
 DEPENDENCIA GENERAL E00 Area de operación
 DEPENDENCIA AUXILIAR 308 Área de orientación familiar

ESTRUCTURA DEL INDICADOR

NOMBRE DEL INDICADOR Tasa de variación en el número de adultos mayores beneficiados.
 FORMULA DE CALCULO ((Número de adultos mayores beneficiados en el año actual/Número de adultos mayores beneficiados en el año anterior)-1) *100
 INTERPRETACION Gestionar para los adultos mayores los apoyos que ellos requieran
 DIMENSION QUE ATIENDE Eficiencia FRECUENCIA DE MEDICION: Anual
 DESCRIPCION DEL FACTOR DE COMPARACION Los registros de los expedientes de los adultos mayores que se les otorga un apoyo
 AMBITO GEOGRAFICO Municipal
 COBERTURA Municipal
 LINEA BASE Padron de beneficiarios con registros administrativos de gestion para adultos mayores

COMPORTAMIENTO DE LAS VARIABLES DURANTE EL PRIMER TRIMESTRE

VARIABLE	UNIDAD DE MEDIDA	OPERACIÓN	META ANUAL	AVANCE TRIMESTRAL				AVANCE ACUMULADO			
				PROG.	%	ALCAN.	%	PROG.	%	ALCAN.	%
Número de adultos mayores beneficiados en el año actual	Beneficiario	Sumable	1,319	0	0%	0	0%	0	0%	0	0%
Número de adultos mayores beneficiados en el año anterior	Beneficiario	Constante	800	0	0%	0	0%	0	0%	0	0%

COMPORTAMIENTO DEL INDICADOR

DESCRIPCION DE LA META ANUAL

META ANUAL	CUARTO TRIMESTRE							
	AVANCE TRIMESTRAL				AVANCE ACUMULADO			
	PROG.	ALCAN.	EF%	SEMAFORO	PROG.	ALCAN.	EF%	SEMAFORO
1,319	0	0	100%	Verde	0	0	100%	Verde

DESCRIPCION DE RESULTADOS Y JUSTIFICACION EN CASO DE VARIACION SUPERIOR A +- 10POR CIENTO RESPECTO A LO PROGRAMADO

NO HAY VARIACIÓN EN ESTE TRIMESTRE

EVALUACION DEL INDICADOR

SE CUMPLE CON LO PROGRAMADO

DEPENDENCIA GENERAL O AUXILIAR: 308 Área de orientación familiar

Elaboró

C. ANABEL TINOCO HERNANDEZ



Vo. Bo.

LIC. SALMA YAQUELIN ANGELES MONROY





PbRM-08b FICHA TECNICA DE SEGUIMIENTO DE INDICADORES 2026
DE GESTION O ESTRATEGICOS

PILAR/ EJE TRANSVERSAL Eje 4: Bienestar social "Combate a la pobreza y atención grupos en situación de vulnerabilidad"
TEMA DE DESARROLLO Atencion a grupos vulnerables
PROGRAMA PRESUPUESTARIO 02060803 Apoyo integral a las personas adultas mayores
PROYECTO 0206080302 Asistencia para el bienestar para las personas adultas mayores
OBJETIVO DEL PROGRAMA PRESUPUESTARIO Incluye acciones oportunas y de calidad en materia de nutrición, educación, cultura, recreación, atención psicológica y jurídica,
DEPENDENCIA GENERAL E00 Area de operación
DEPENDENCIA AUXILIAR 308 Área de orientación familiar

ESTRUCTURA DEL INDICADOR

NOMBRE DEL INDICADOR Porcentaje de apoyos entregados a adultos mayores.
FORMULA DE CALCULO (Apoyos para adultos mayores entregados/Apoyos para adultos mayores solicitados) *100
INTERPRETACION Apoyos solicitados por los adultos mayores para mejorar su calidad de vida
DIMENSION QUE ATIENDE Eficiencia FRECUENCIA DE MEDICION: Trimestral
DESCRIPCION DEL FACTOR DE COMPARACION Apoyos otorgados para los adultos mayores en el año anterior
AMBITO GEOGRAFICO Municipal
COBERTURA Municipal
LINEA BASE Padron de beneficiarios con registros administrativos de gestion a adultos mayores

COMPORTAMIENTO DE LAS VARIABLES DURANTE EL PRIMER TRIMESTRE

VARIABLE	UNIDAD DE MEDIDA	OPERACIÓN	META ANUAL	AVANCE TRIMESTRAL				AVANCE ACUMULADO			
				PROG.	%	ALCAN.	%	PROG.	%	ALCAN.	%
Apoyos para adultos mayores entregados	Apoyo	Constante	448	108	24%	108	24%	108	24%	108	24%
Apoyos para adultos mayores solicitados	Apoyo	Sumable	819	205	25%	205	25%	205	25%	205	25%

COMPORTAMIENTO DEL INDICADOR

DESCRIPCION DE LA META ANUAL

META ANUAL	PRIMER TRIMESTRE							
	AVANCE TRIMESTRAL				AVANCE ACUMULADO			
	PROG.	ALCAN.	EF%	SEMAFORO	PROG.	ALCAN.	EF%	SEMAFORO
819	205	205	100%	Verde	205	205	100%	Verde

DESCRIPCION DE RESULTADOS Y JUSTIFICACION EN CASO DE VARIACION SUPERIOR A +- 10POR CIENTO RESPECTO A LO PROGRAMADO

No hay variación se cumple con la meta programada

EVALUACION DEL INDICADOR

Se cumplió con la meta establecida

DEPENDENCIA GENERAL O AUXILIAR: 308 Área de orientación familiar

Elaboró

C. ANABEL TINOCO HERNANDEZ



Vo. Bo.

LIC. SALMA YAQUELIN ANGELES MONTROY





PbRM-08b FICHA TECNICA DE SEGUIMIENTO DE INDICADORES 2026
DE GESTION O ESTRATEGICOS

PILAR/ EJE TRANSVERSAL Eje 4: Bienestar social "Combate a la pobreza y atención grupos en situación de vulnerabilidad"
TEMA DE DESARROLLO Atención a grupos vulnerables
PROGRAMA PRESUPUESTARIO 02060803 Apoyo integral a las personas adultas mayores
PROYECTO 0206080302 Asistencia para el bienestar para las personas adultas mayores
OBJETIVO DEL PROGRAMA PRESUPUESTARIO Incluye acciones oportunas y de calidad en materia de nutrición, educación, cultura, recreación, atención psicológica y jurídica,
DEPENDENCIA GENERAL E00 Área de operación
DEPENDENCIA AUXILIAR 308 Área de orientación familiar

ESTRUCTURA DEL INDICADOR

NOMBRE DEL INDICADOR Porcentaje de servicios integrales otorgados a adultos mayores.
FORMULA DE CALCULO (Servicios integrales a adultos mayores otorgados/Servicios integrales a adultos mayores programados) *100
INTERPRETACION Servicios que se les otorga a los adultos mayores, de acuerdo a sus necesidades para mejorar sus condiciones de vida
DIMENSION QUE ATIENDE Eficiencia FRECUENCIA DE MEDICION: Trimestral
DESCRIPCION DEL FACTOR DE COMPARACION Servicios otorgados a los adultos mayores en el año anterior con el actual
AMBITO GEOGRAFICO Municipal
COBERTURA Municipal
LINEA BASE Registro de visitas a las comunidades para dar servicios a los adultos mayores

COMPORTAMIENTO DE LAS VARIABLES DURANTE EL PRIMER TRIMESTRE

VARIABLE	UNIDAD DE MEDIDA	OPERACIÓN	META ANUAL	AVANCE TRIMESTRAL				AVANCE ACUMULADO			
				PROG.	%	ALCAN.	%	PROG.	%	ALCAN.	%
Servicios integrales a adultos mayores otorgados	Servicio	Constante	440	110	25%	110	25%	110	25%	110	25%
Servicios integrales a adultos mayores programados	Servicio	Sumable	528	132	25%	132	25%	132	25%	132	25%

COMPORTAMIENTO DEL INDICADOR

DESCRIPCION DE LA META ANUAL

META ANUAL	PRIMER TRIMESTRE							
	AVANCE TRIMESTRAL				AVANCE ACUMULADO			
	PROG.	ALCAN.	EF%	SEMAFORO	PROG.	ALCAN.	EF%	SEMAFORO
528	132	132	100%	Verde	132	132	100%	Verde

DESCRIPCION DE RESULTADOS Y JUSTIFICACION EN CASO DE VARIACION SUPERIOR A +- 10POR CIENTO RESPECTO A LO PROGRAMADO

No hay variación se cumple con la meta programada

EVALUACION DEL INDICADOR

Se cumplió con la meta establecida

DEPENDENCIA GENERAL O AUXILIAR: 308 Área de orientación familiar

Elaboró

C. ANABEL TINOCO HERNANDEZ



Vo. Bo.

LIC. SALMA YAQUELIN ANGEL MONROY



PbRM-08b FICHA TECNICA DE SEGUIMIENTO DE INDICADORES 2026
DE GESTION O ESTRATEGICOS



PILAR/ EJE TRANSVERSAL Eje 4: Bienestar social "Combate a la pobreza y atención grupos en situación de vulnerabilidad"
TEMA DE DESARROLLO Atención a grupos vulnerables
PROGRAMA PRESUPUESTARIO 02060803 Apoyo integral a las personas adultas mayores
PROYECTO 0206080302 Asistencia para el bienestar para las personas adultas mayores
OBJETIVO DEL PROGRAMA PRESUPUESTARIO Incluye acciones oportunas y de calidad en materia de nutrición, educación, cultura, recreación, atención psicológica y jurídica,
DEPENDENCIA GENERAL E00 Área de operación
DEPENDENCIA AUXILIAR 308 Área de orientación familiar

ESTRUCTURA DEL INDICADOR

NOMBRE DEL INDICADOR Porcentaje de apoyos para adultos mayores obtenidos derivado de la gestión realizada.
FORMULA DE CALCULO (Número de apoyos obtenidos para los adultos mayores/Número de apoyos gestionados) *100
INTERPRETACION Gestionar todas las solicitudes de los adultos mayores que les ayuden a mejorar sus condiciones de vida
DIMENSION QUE ATIENDE Eficiencia FRECUENCIA DE MEDICION: Trimestral
DESCRIPCION DEL FACTOR DE COMPARACION Apoyos otorgados a los adultos mayores en el año anterior
AMBITO GEOGRAFICO Municipal
COBERTURA Municipal
LINEA BASE Expedientes de los adultos mayores que solicitaron algun apoyo

COMPORTAMIENTO DE LAS VARIABLES DURANTE EL PRIMER TRIMESTRE

VARIABLE	UNIDAD DE MEDIDA	OPERACIÓN	META ANUAL	AVANCE TRIMESTRAL				AVANCE ACUMULADO			
				PROG.	%	ALCAN.	%	PROG.	%	ALCAN.	%
Número de apoyos obtenidos para los adultos mayores	Apoyo	Constante	400	100	100%	100	100%	100	100%	100	100%
Número de apoyos gestionado	Apoyo	Sumable	400	100	100%	100	100%	100	100%	100	100%

COMPORTAMIENTO DEL INDICADOR

DESCRIPCION DE LA META ANUAL

PRIMER TRIMESTRE								
META ANUAL	AVANCE TRIMESTRAL				AVANCE ACUMULADO			
	PROG.	ALCAN.	EF%	SEMAFORO	PROG.	ALCAN.	EF%	SEMAFORO
400	100	100	100%	Verde	100	100	100%	Verde

DESCRIPCION DE RESULTADOS Y JUSTIFICACION EN CASO DE VARIACION SUPERIOR A +- 10POR CIENTO RESPECTO A LO PROGRAMADO

No hay variación se cumplió con la meta programada

EVALUACION DEL INDICADOR

Se cumplió con la meta establecida

DEPENDENCIA GENERAL O AUXILIAR: 308 Área de orientación familiar

Elaboró

 C. ANABEL TINOCO HERNANDEZ

Vo. Bo.

 LIC. SALMA YAQUELIN ANGELES MONROY



PbRM-08b FICHA TECNICA DE SEGUIMIENTO DE INDICADORES 2026
DE GESTION O ESTRATEGICOS



PILAR/ EJE TRANSVERSAL Eje 4: Bienestar social "Combate a la pobreza y atención grupos en situación de vulnerabilidad"
 TEMA DE DESARROLLO Atención a grupos vulnerables
 PROGRAMA PRESUPUESTARIO 02060803 Apoyo integral a las personas adultas mayores
 PROYECTO 0206080302 Asistencia para el bienestar para las personas adultas mayores
 OBJETIVO DEL PROGRAMA PRESUPUESTARIO Incluye acciones oportunas y de calidad en materia de nutrición, educación, cultura, recreación, atención psicológica y jurídica,
 DEPENDENCIA GENERAL E00 Área de operación
 DEPENDENCIA AUXILIAR 308 Área de orientación familiar

ESTRUCTURA DEL INDICADOR

NOMBRE DEL INDICADOR Porcentaje de actividades impartidas a adultos mayores.
 FORMULA DE CALCULO (Número de actividades a adultos mayores impartidas/Total de actividades para adultos mayores programadas) *100
 INTERPRETACION Actividades realizadas con los adultos mayores que los ayude a mejorar su calidad de vida
 DIMENSION QUE ATIENDE Eficacia FRECUENCIA DE MEDICION: Trimestral
 DESCRIPCION DEL FACTOR DE COMPARACION platicas y talleres impartidos a los grupos de adultos mayores en el año anterior
 AMBITO GEOGRAFICO Municipal
 COBERTURA Municipal
 LINEA BASE Registro y evidencia de los talleres y platicas impartidos a los adultos mayores

COMPORTAMIENTO DE LAS VARIABLES DURANTE EL PRIMER TRIMESTRE

VARIABLE	UNIDAD DE MEDIDA	OPERACIÓN	META ANUAL	AVANCE TRIMESTRAL				AVANCE ACUMULADO			
				PROG.	%	ALCAN.	%	PROG.	%	ALCAN.	%
Número de actividades a adultos mayores impartidas	Actividad	Constante	444	111	25%	111	25%	111	25%	111	25%
Total de actividades para adultos mayores programadas	Actividad	Sumable	528	132	25%	132	25%	132	25%	132	25%

COMPORTAMIENTO DEL INDICADOR

DESCRIPCION DE LA META ANUAL

META ANUAL	PRIMER TRIMESTRE							
	AVANCE TRIMESTRAL				AVANCE ACUMULADO			
	PROG.	ALCAN.	EF%	SEMAFORO	PROG.	ALCAN.	EF%	SEMAFORO
528	132	132	100%	Verde	132	132	100%	Verde

DESCRIPCION DE RESULTADOS Y JUSTIFICACION EN CASO DE VARIACION SUPERIOR A +/- 10POR CIENTO RESPECTO A LO PROGRAMADO

No hay variación se cumple con la meta programada

EVALUACION DEL INDICADOR

Se cumplió con la meta establecida

DEPENDENCIA GENERAL O AUXILIAR: 308 Área de orientación familiar

Elaboró

C. ANABEL TINOCO HERNANDEZ



Vo. Bo.

LIC. SALMA YAQUELIN ANGELES MONROY





PbRM-08b FICHA TECNICA DE SEGUIMIENTO DE INDICADORES 2026
DE GESTION O ESTRATEGICOS



PILAR/ EJE TRANSVERSAL
TEMA DE DESARROLLO
PROGRAMA PRESUPUESTARIO

Eje Transversal I: Igualdad de Género
Institucionalización y transversalización de la perspectiva de genero
02060805 Igualdad de trato y oportunidades para la mujer, el hombre y población LGTTTIQ+
0206080502 Cultura de igualdadentre la mujer y el hombre: y población LGTTTIQ+, para la prevención de la violencia de genero

PROYECTO

Engloba los proyectos para promover en todos los ámbitos sociales la igualdad sustantiva y el respeto a la identidad desde una perspectiva de género, como una condición necesaria para el desarrollo integral de la sociedad, en igualdad y equidad de condiciones, oportunidades, derechos y obligaciones y, por ende, el fomento para la no violencia, la inclusión y la no discriminación entre mujeres, hombres y personas LGTTTIQ+.

OBJETIVO DEL PROGRAMA PRESUPUESTARIO

DEPENDENCIA GENERAL
DEPENDENCIA AUXILIAR

E00 Área de operación
308 Área de orientación familiar

ESTRUCTURA DEL INDICADOR

NOMBRE DEL INDICADOR

Porcentaje de eventos con enfoque de cultura de igualdad y prevención de la discriminación y/o violencia de género realizados.

FORMULA DE CALCULO

(Número de eventos de cultura de igualdad y prevención de la discriminación y/o violencia de género realizados/Total de eventos de cultura de igualdad y prevención de la discriminación y/o violencia de género programados) *100

INTERPRETACION

Realizar pláticas en donde los hombres y mujeres se beneficien con información relevante de equidad de género y la Eficiencia

DIMENSION QUE ATIENDE

FRECUENCIA DE MEDICION: Trimestral

DESCRIPCION DEL FACTOR DE COMPARACION

Verificar las pláticas realizadas

AMBITO GEOGRAFICO

Municipal

COBERTURA

Municipal

LINEA BASE

Verificar la base de datos del año anterior

COMPORTAMIENTO DE LAS VARIABLES DURANTE EL PRIMER TRIMESTRE

VARIABLE	UNIDAD DE MEDIDA	OPERACIÓN	META ANUAL	AVANCE TRIMESTRAL				AVANCE ACUMULADO			
				PROG.	%	ALCAN.	%	PROG.	%	ALCAN.	%
Número de eventos de cultura de igualdad y prevención de la discriminación y/o violencia de género realizados	Plática	Constante	12	1	8%	1	8%	1	8%	1	8%
Total de eventos de cultura de igualdad y prevención de la discriminación y/o violencia de género programados	Plática	Sumable	12	1	8%	1	8%	1	8%	1	8%

COMPORTAMIENTO DEL INDICADOR

DESCRIPCION DE LA META ANUAL

META ANUAL	PRIMER TRIMESTRE				PRIMER TRIMESTRE			
	AVANCE TRIMESTRAL		AVANCE ACUMULADO		AVANCE TRIMESTRAL		AVANCE ACUMULADO	
	PROG.	ALCAN.	EF%	SEMAFORO	PROG.	ALCAN.	EF%	SEMAFORO
12	1	1	100%	Verde	1	1	100%	Verde

DESCRIPCION DE RESULTADOS Y JUSTIFICACION EN CASO DE VARIACION SUPERIOR A +- 10POR CIENTO RESPECTO A LO PROGRAMADO

No hubo variación en este trimestre

EVALUACION DEL INDICADOR

Se cumplió con la meta programada

DEPENDENCIA GENERAL O AUXILIAR: 308 Área de orientación familiar



Elaboró

LIC. DIANA RUBI CID CRUZ

Vo. Bo.

LIC. SALAMA YAQUELIN ANGELES MONROY





PILAR/ EJE TRANSVERSAL
TEMA DE DESARROLLO
PROGRAMA PRESUPUESTARIO

Eje Transversal I: Igualdad de Género
Institucionalización y transversalización de la perspectiva de género
02060805 Igualdad de trato y oportunidades para la mujer y el hombre
0206080502 Cultura de igualdad entre la mujer y el hombre: y población LGTTTIQ+, para la prevención de la violencia de género

PROYECTO

Engloba los proyectos para promover en todos los ámbitos sociales la igualdad sustantiva y el respeto a la identidad desde una perspectiva de género, como una condición necesaria para el desarrollo integral de la sociedad, en igualdad y equidad de condiciones, oportunidades, derechos y obligaciones y, por ende, el fomento para la no violencia, la inclusión y la no discriminación entre mujeres, hombres y personas LGTTTIQ+.

OBJETIVO DEL PROGRAMA PRESUPUESTARIO

DEPENDENCIA GENERAL
DEPENDENCIA AUXILIAR

E00 Área de operación
308 Área de orientación familiar

ESTRUCTURA DEL INDICADOR

NOMBRE DEL INDICADOR

Porcentaje de participación en campañas de sensibilización orientadas a la igualdad de género, respeto a la diversidad y erradicación de estereotipos discriminatorios.

FORMULA DE CALCULO

Número de personas participantes en campañas de sensibilización orientadas a la igualdad de género, respeto a la diversidad y erradicación de estereotipos discriminatorios/(Población total objetivo del municipio) *100

INTERPRETACION

Realizar eventos en donde los hombres y mujeres se beneficien con informacion relevante de equidad de genero y la violencia contra la mujer.

DIMENSION QUE ATIENDE

Eficacia

FRECUENCIA DE MEDICION: Trimestral

DESCRIPCION DEL FACTOR DE COMPARACION

Verificar los eventos realizadas

AMBITO GEOGRAFICO

Municipal

COBERTURA

Municipal

LINEA BASE

Verificar los eventos que se realizan en el año

COMPORTAMIENTO DE LAS VARIABLES DURANTE EL PRIMER TRIMESTRE

VARIABLE	UNIDAD DE MEDIDA	OPERACIÓN	META ANUAL	AVANCE TRIMESTRAL				AVANCE ACUMULADO			
				PROG.	%	ALCAN.	%	PROG.	%	ALCAN.	%
Número de personas participantes en campañas de sensibilización orientadas a la igualdad de género, respeto a la diversidad y erradicación de estereotipos discriminatorios	Evento	Constante	1	0	0%	0	0%	0	0%	0	0%
Población total objetivo del municipio	Evento	Sumable	1	0	0%	0	0%	0	0%	0	0%

COMPORTAMIENTO DEL INDICADOR

DESCRIPCION DE LA META ANUAL

META ANUAL	PRIMER TRIMESTRE				AVANCE ACUMULADO			
	AVANCE TRIMESTRAL				AVANCE ACUMULADO			
	PROG.	ALCAN.	EF%	SEMAFORO	PROG.	ALCAN.	EF%	SEMAFORO
1	0	0	100%	Verde	0	0	100%	Verde

DESCRIPCION DE RESULTADOS Y JUSTIFICACION EN CASO DE VARIACION SUPERIOR A +- 10POR CIENTO RESPECTO A LO PROGRAMADO

No hubo variación en este trimestre

EVALUACION DEL INDICADOR

Se cumplió con la meta programada

DEPENDENCIA GENERAL O AUXILIAR: 308 Área de orientación familiar

Elaboró

[Signature]
DIANA RUBI CID CRUZ

Vo. Bo.

[Signature]
LIC. SALAMA YAQUELIN ANGELES MONROY





PbRM-08b FICHA TECNICA DE SEGUIMIENTO DE INDICADORES 2026
DE GESTION O ESTRATEGICOS



FILAR/ EJE TRANSVERSAL
TEMA DE DESARROLLO
PROGRAMA PRESUPUESTARIO

Eje Transversal I: Igualdad de Género
Institucionalización y transversalización de la perspectiva de género
02060805 Igualdad de trato y oportunidades para la mujer, el hombre y población LGTTTIQ+
0206080502 Cultura de igualdad entre la mujer y el hombre: y población LGTTTIQ+, para la prevención de la violencia de género

PROYECTO

Engloba los proyectos para promover en todos los ámbitos sociales la igualdad sustantiva y el respeto a la identidad desde una perspectiva de género, como una condición necesaria para el desarrollo integral de la sociedad, en igualdad y equidad de condiciones, oportunidades, derechos y obligaciones y, por ende, el fomento para la no violencia, la inclusión y la no discriminación entre mujeres, hombres y personas LGTTTIQ+.

OBJETIVO DEL PROGRAMA PRESUPUESTARIO

E00 Área de operación
308 Área de orientación familiar

DEPENDENCIA GENERAL
DEPENDENCIA AUXILIAR

ESTRUCTURA DEL INDICADOR

NOMBRE DEL INDICADOR

Porcentaje de mujeres, hombres y personas LGTTTIQ+ beneficiados a través de programas de cultura de igualdad, equidad, prevención de la violencia y no discriminación de género.

FORMULA DE CALCULO

(Número de mujeres, hombres y personas LGTTTIQ+ beneficiados con programas de igualdad de derechos y oportunidades, equidad, prevención de la violencia y no discriminación de género/Total de población del municipio) *100

INTERPRETACION

Conocer la cantidad de mujeres y hombres que se benefician con el programa de igualdad de género erradicando la violencia contra la mujer

DIMENSION QUE ATIENDE

Eficacia

FRECUENCIA DE MEDICION: Semestral

DESCRIPCION DEL FACTOR DE COMPARACION

Verificar las personas beneficiadas

AMBITO GEOGRAFICO

Municipal

COBERTURA

Municipal

LINEA BASE

Verificar las personas beneficiadas en el año anterior

COMPORTAMIENTO DE LAS VARIABLES DURANTE EL PRIMER TRIMESTRE

VARIABLE	UNIDAD DE MEDIDA	OPERACIÓN	META ANUAL	AVANCE TRIMESTRAL				AVANCE ACUMULADO			
				PROG.	%	ALCAN.	%	PROG.	%	ALCAN.	%
Porcentaje de mujeres, hombres y personas LGTTTIQ+ beneficiados con programas de igualdad de derechos y oportunidades, equidad, prevención de la violencia y no discriminación de género	Mujer y Hombre	Sumable	180	0	0%	0	0%	0	0%	0	0%
Total de población del municipio	Mujer y Hombre	Constante	31,737	0	0%	0	0%	0	0%	0	0%

COMPORTAMIENTO DEL INDICADOR

DESCRIPCION DE LA META ANUAL

META ANUAL	PRIMER TRIMESTRE				AVANCE ACUMULADO			
	AVANCE TRIMESTRAL		EF%	SEMAFORO	AVANCE ACUMULADO		EF%	SEMAFORO
	PROG.	ALCAN.			PROG.	ALCAN.		
180	0	0	100%	Verde	0	0	100%	Verde

DESCRIPCION DE RESULTADOS Y JUSTIFICACION EN CASO DE VARIACION SUPERIOR A +- 10POR CIENTO RESPECTO A LO PROGRAMADO

No hubo variación en este trimestre

EVALUACION DEL INDICADOR

Se cumplió con la meta programada

DEPENDENCIA GENERAL O AUXILIAR: 308 Área de orientación familiar



Elaboró

LIC. DIANA RUBI CID CRUZ

Vo. Bo.

J.C. SALAMA YAQUEE IN ANGELES MONTE





PBRM-08b FICHA TECNICA DE SEGUIMIENTO DE INDICADORES 2026
DE GESTION O ESTRATEGICOS



PILAR/ EJE TRANSVERSAL
TEMA DE DESARROLLO
PROGRAMA PRESUPUESTARIO

Eje Transversal I: Igualdad de Género
Institucionalización y transversalización de la perspectiva de género
02060805 Igualdad de trato y oportunidades para la mujer, el hombre y población LGTTTIQ+
0206080502 Cultura de igualdad entre la mujer y el hombre: y población LGTTTIQ+, para la prevención de la violencia de género
Engloba los proyectos para promover en todos los ámbitos sociales la igualdad sustantiva desde una perspectiva de género como una condición necesaria para el desarrollo integral de la sociedad, en igualdad de condiciones, oportunidades, derechos y obligaciones.

PROYECTO

OBJETIVO DEL PROGRAMA PRESUPUESTARIO

DEPENDENCIA GENERAL
DEPENDENCIA AUXILIAR

E00 Área de operación
308 Área de orientación familiar

ESTRUCTURA DEL INDICADOR

NOMBRE DEL INDICADOR

Porcentaje de mujeres, hombres y personas LGTTTIQ+ beneficiados con los programas de igualdad, equidad, la prevención de la violencia y la no discriminación de género.

FORMULA DE CALCULO

(Número de mujeres, hombres y personas LGTTTIQ+ beneficiados con programas de fomento a la igualdad, equidad, prevención de la violencia y la no discriminación de género/Total de población en el municipio) *100

INTERPRETACION

Conocer la cantidad de mujeres y hombres que asisten a actividades programadas para información de equidad de género.

DIMENSION QUE ATIENDE

Eficiencia

FRECUENCIA DE MEDICION: Anual

DESCRIPCION DEL FACTOR DE COMPARACION

Verificar las personas informadas

AMBITO GEOGRAFICO

Municipal

COBERTURA

Municipal

LINEA BASE

Verificar las personas beneficiadas en el año anterior

COMPORTAMIENTO DE LAS VARIABLES DURANTE EL PRIMER TRIMESTRE

VARIABLE	UNIDAD DE MEDIDA	OPERACIÓN	META ANUAL	AVANCE TRIMESTRAL				AVANCE ACUMULADO			
				PROG.	%	ALCAN.	%	PROG.	%	ALCAN.	%
Número de mujeres, hombres y personas LGTTTIQ+ beneficiados con programas de fomento a la igualdad, equidad, prevención de la violencia y la no discriminación de género	Mujer y Hombre	Sumable	180	0	0%	0	0%	0	0%	0	0%
Total de población en el Municipio	Población	Constante	31,737	0	0%	0	0%	0	0%	0	0%

COMPORTAMIENTO DEL INDICADOR

DESCRIPCION DE LA META ANUAL

META ANUAL	PRIMER TRIMESTRE							
	AVANCE TRIMESTRAL				AVANCE ACUMULADO			
	PROG.	ALCAN.	EF%	SEMAFORO	PROG.	ALCAN.	EF%	SEMAFORO
180	0	0	100%	Verde	0	0	100%	Verde

DESCRIPCION DE RESULTADOS Y JUSTIFICACION EN CASO DE VARIACION SUPERIOR A +- 10POR CIENTO RESPECTO A LO PROGRAMADO

No hubo variación en este trimestre

EVALUACION DEL INDICADOR

Se cumplió con la meta programada

DEPENDENCIA GENERAL O AUXILIAR: 308 Área de orientación familiar



Elaboró

LIC. DIANA RUBI CID CRUZ

Vo. Bo.

J.C. SALAMA YAQUELIN ANGELES MONRO





PILAR/ EJE TRANSVERSAL
TEMA DE DESARROLLO
PROGRAMA PRESUPUESTARIO

Eje Transversal I: Igualdad de Género
Institucionalización y transversalización de la perspectiva de género
02060805 Igualdad de trato y oportunidades para la mujer, el hombre y población LGTTTIQ+
0206080502 Cultura de igualdad entre la mujer y el hombre: y población LGTTTIQ+, para la prevención de la violencia de género

PROYECTO

Engloba los proyectos para promover en todos los ambitos sociales la igualdad sustantiva desde una perspectiva de género como una condición necesaria para el desarrollo integral de la sociedad, en igualdad de condiciones, oportunidades, derechos y obligaciones.

OBJETIVO DEL PROGRAMA PRESUPUESTARIO

DEPENDENCIA GENERAL
DEPENDENCIA AUXILIAR

E00 Área de operación
308 Área de orientación familiar

ESTRUCTURA DEL INDICADOR

NOMBRE DEL INDICADOR: Tasa de variación de la participación de mujeres, hombres y personas LGTTTIQ+ en las actividades de los programas para la igualdad de oportunidades, la prevención de la violencia y la no discriminación de género.
 FORMULA DE CALCULO: $\left(\frac{\text{Número de mujeres y hombres que participan en las actividades de igualdad, equidad y prevención de la violencia en el año actual}}{\text{Total de mujeres y hombres que participan en las actividades de igualdad, equidad y prevención de la violencia en el año anterior}-1} \right) * 100$
 INTERPRETACION: Realizar pláticas en donde los hombres y mujeres se benefician con información relevante de equidad de género y la violencia contra la mujer.
 DIMENSION QUE ATIENDE: Eficiencia
 DESCRIPCION DEL FACTOR DE COMPARACION: Verificar las personas beneficiadas
 AMBITO GEOGRAFICO: Municipal
 COBERTURA: Municipal
 LINEA BASE: Datos registrados de las personas beneficiadas con el año anterior 2025

FRECUENCIA DE MEDICION: Anual

COMPORTAMIENTO DE LAS VARIABLES DURANTE EL PRIMER TRIMESTRE

VARIABLE	UNIDAD DE MEDIDA	OPERACIÓN	META ANUAL	AVANCE TRIMESTRAL				AVANCE ACUMULADO			
				PROG.	%	ALCAN.	%	PROG.	%	ALCAN.	%
Número de mujeres y hombres que participan en las actividades de igualdad, equidad y prevención de la violencia en el año actual	Mujer y Hombre	Sumable	180	0	0%	0	0%	0	0%	0	0%
Total de mujeres y hombres que participan en las actividades de igualdad, equidad y prevención de la violencia en el año anterior	Mujer y Hombre	Constante	180	0	0%	0	0%	0	0%	0	0%

COMPORTAMIENTO DEL INDICADOR

DESCRIPCION DE LA META ANUAL

META ANUAL	PRIMER TRIMESTRE				AVANCE ACUMULADO			
	PROG.	ALCAN.	EF%	SEMAFORO	PROG.	ALCAN.	EF%	SEMAFORO
180	0	0	100%	Verde	0	0	100%	Verde

DESCRIPCION DE RESULTADOS Y JUSTIFICACION EN CASO DE VARIACION SUPERIOR A +- 10POR CIENTO RESPECTO A LO PROGRAMADO

No hubo variación en este trimestre

EVALUACION DEL INDICADOR

Se cumplió con la meta programada

DEPENDENCIA GENERAL O AUXILIAR: 308 Área de orientación familiar



Elaboró

[Signature]
LIC. DIANA RUBI CID CRUZ

Vo. Bo.

[Signature]
I.C. SALAMA YAQUELIN ANGELES MONRO





PbrM-08b FICHA TECNICA DE SEGUIMIENTO DE INDICADORES 2026
DE GESTION O ESTRATEGICOS



PILAR/ EJE TRANSVERSAL
TEMA DE DESARROLLO
PROGRAMA PRESUPUESTARIO
PROYECTO

Eje 4 Bienestar social " Combate a la pobreza y atención a grupos en situación devulnerabilidad"
Atención a grupos vulnerables
02060802 Atención a personas con discapacidad
0206080202 Atención Integral a personas con discapacidad

OBJETIVO DEL PROGRAMA PRESUPUESTARIO

Integra los proyectos orientados a fortalecer la prevención, rehabilitación e integración social, de las personas con discapacidad, con la participación activa de la población en general, promoviendo el desarrollo de esta población en condiciones de respeto y dignidad.

DEPENDENCIA GENERAL
DEPENDENCIA AUXILIAR

E00 Area de operación
314 Area de Asistencia a Discapitados

ESTRUCTURA DEL INDICADOR

NOMBRE DEL INDICADOR

Porcentaje de personas asistentes a eventos de fomento a la cultura preventiva de la discapacidad.

FORMULA DE CALCULO

(Personas asistentes a eventos de fomento a la cultura preventiva de la discapacidad/Total de personas esperadas a eventos de fomento a la cultura preventiva de la discapacidad) *100

INTERPRETACION

Manifiesta la cantidad de la población beneficiada a través de pláticas otorgadas

DIMENSION QUE ATIENDE

Eficiencia

FRECUENCIA DE MEDICION: Semestral

FACTOR DE COMPARACION: Año 2025

TIPO DE INDICADOR: Gestion

DESCRIPCIÓN DEL FACTOR DE COMPARACIÓN:

Verificar las personas beneficiadas con el año anterior 2025

COBERTURA

Municipal

LINEA BASE

Verificar las personas beneficiadas con el año anterior 2025

COMPORTAMIENTO DE LAS VARIABLES DURANTE EL PRIMER TRIMESTRE

VARIABLE	UNIDAD DE MEDIDA	OPERACIÓN	META ANUAL	AVANCE TRIMESTRAL				AVANCE ACUMULADO			
				PROG.	%	ALCAN.	%	PROG.	%	ALCAN.	%
Personas asistentes a eventos de fomento a la cultura preventiva de la discapacidad	Persona	Constante	300	0	0%	0	0%	0	0%	0	0%
Total de personas esperadas a eventos de fomento a la cultura preventiva de la discapacidad	Persona	Sumable	300	0	0%	0	0%	0	0%	0	0%

COMPORTAMIENTO DEL INDICADOR

DESCRIPCION DE LA META ANUAL

META ANUAL	PRIMER TRIMESTRE							
	AVANCE TRIMESTRAL				AVANCE ACUMULADO			
	PROG.	ALCAN.	EF%	SEMAFORO	PROG.	ALCAN.	EF%	SEMAFORO
300	0	0	100%	Verde	0	0	100%	Verde

DESCRIPCION DE RESULTADOS Y JUSTIFICACION EN CASO DE VARIACION SUPERIOR A +- 10POR CIENTO RESPECTO A LO PROGRAMADO

No hubo variación ya que se programo correctamente

EVALUACION DEL INDICADOR

Se cumplió con la meta establecida

DEPENDENCIA GENERAL O AUXILIAR: 314 Área de Asistencia a Discapitados

Elaboró

Lic. Lorena Gomez Rios



Vo. Bo.

Lic. Salma Yaquelin Angeles Monroy





PbRM-08b FICHA TÉCNICA DE SEGUIMIENTO DE INDICADORES 2026
DE GESTIÓN O ESTRATÉGICOS



PILAR/ EJE TRANSVERSAL Eje 4 Bienestar social " Combate a la pobreza y atención a grupos en situación de vulnerabilidad"
 TEMA DE DESARROLLO Atención a grupos vulnerables
 PROGRAMA PRESUPUESTARIO 02060802 Atención a personas con discapacidad
 PROYECTO 0206080202 Atención Integral a personas con discapacidad
 OBJETIVO DEL PROGRAMA PRESUPUESTARIO Integra los proyectos orientados a fortalecer la prevención, rehabilitación e integración social, de las personas con discapacidad, con la participación activa de la población en general, promoviendo el desarrollo de esta población en condiciones de respeto y dignidad.
 DEPENDENCIA GENERAL E00 Área de operación
 DEPENDENCIA AUXILIAR 314 Área de Asistencia a Discapacitados

ESTRUCTURA DEL INDICADOR

NOMBRE DEL INDICADOR Porcentaje de pláticas preventivas de la discapacidad impartidas.
 FORMULA DE CALCULO (Pláticas preventivas de la discapacidad impartidas/Pláticas preventivas de la discapacidad programadas) *100
 INTERPRETACION Manifiesta la cantidad de la población beneficiada a través de pláticas otorgadas
 DIMENSION QUE ATIENDE Eficiencia FRECUENCIA DE MEDICION: Trimestral
 DESCRIPCION DEL FACTOR DE COMPARACION Verificar las personas beneficiadas con pláticas con el año anterior 2025
 AMBITO GEOGRAFICO Municipal
 COBERTURA Municipal
 LINEA BASE Se tendrá un registro de excel sobre el número de personas beneficiadas con pláticas

COMPORTAMIENTO DE LAS VARIABLES DURANTE EL PRIMER TRIMESTRE

VARIABLE	UNIDAD DE MEDIDA	OPERACIÓN	META ANUAL	AVANCE TRIMESTRAL				AVANCE ACUMULADO			
				PROG.	%	ALCAN.	%	PROG.	%	ALCAN.	%
Pláticas preventivas de la discapacidad impartidas	Platica	Constante	12	3	33%	3	33%	3	33%	3	33%
Pláticas preventivas de la discapacidad programadas	Platica	Sumable	12	3	25%	3	25%	3	25%	3	25%

COMPORTAMIENTO DEL INDICADOR

DESCRIPCION DE LA META ANUAL

META ANUAL	PRIMER TRIMESTRE							
	AVANCE TRIMESTRAL				AVANCE ACUMULADO			
	PROG.	ALCAN.	EF%	SEMAFORO	PROG.	ALCAN.	EF%	SEMAFORO
12	3	3	100%	Verde	3	3	100%	Verde

DESCRIPCION DE RESULTADOS Y JUSTIFICACION EN CASO DE VARIACION SUPERIOR A +- 10POR CIENTO RESPECTO A LO PROGRAMADO

No hubo variación ya que se programo correctamente este trimestre

EVALUACION DEL INDICADOR

Se cumplió con la meta establecida

DEPENDENCIA GENERAL O AUXILIAR: 314 Área de Asistencia a Discapacitados

Elaboró

Lic. T.S. Voreña Gomez

 SISTEMA MUNICIPAL PARA EL DESARROLLO INTEGRAL DE LA FAMILIA
 TRABAJO SOCIAL

Vo. Bo.

Lic. Salma Yaquelin Angeles Monroy

 SISTEMA MUNICIPAL PARA EL DESARROLLO INTEGRAL DE LA FAMILIA
 DIRECCIÓN



PbRM-08b FICHA TECNICA DE SEGUIMIENTO DE INDICADORES 2026
DE GESTION O ESTRATEGICOS



PILAR/ EJE TRANSVERSAL
TEMA DE DESARROLLO
PROGRAMA PRESUPUESTARIO
PROYECTO

Eje 4: Bienestar social "Combate a la pobreza y atención a grupos en situación de vulnerabilidad"

Atención a grupos vulnerables
02060804 Desarrollo Integral de la Familia.
020608040102 Atención a víctimas por maltrato y abuso

OBJETIVO DEL PROGRAMA PRESUPUESTARIO

Engloba los proyectos orientados a fomentar la integración familiar, el respeto y el impulso de valores que permitan a cada individuo un desarrollo armonico, sano, pleno que asista al mejoramiento en las condiciones de vida y empoderando el respeto a los derechos de la niñez, adolescentes, mujeres, discapacitados y adultos mayores.

DEPENDENCIA GENERAL
DEPENDENCIA AUXILIAR

E00 Area de Operación.
308 Area de orientación familiar.

ESTRUCTURA DEL INDICADOR

NOMBRE DEL INDICADOR

Porcentaje de visitas domiciliarias para constatar condiciones de la vida de las víctimas confirmadas.

FORMULA DE CALCULO

(Número de visitas domiciliarias realizadas para constatar condiciones de vida de las víctimas confirmadas / Total de visitas domiciliarias para constatar condiciones de vida de las víctimas programadas) * 100

INTERPRETACIÓN

Visitas domiciliarias a las víctimas para constatar su condion de vida.

DIMENCIÓN QUE ATIENDE

Eficiencia. FRECUENCIA DE MEDICIÓN: Trimestral.

DESCRIPCIÓN DEL FACTOR DE COMPARACIÓN

Registros del año anterior.

ÁMBITO GEOGRÁFICO

Municipal

COBERTURA

Municipal

LÍNEA BASE

Registros administrativos.

COMPORTAMIENTO DE LAS VARIABLES DURANTE EL PRIMER TRIMESTRE

VARIABLE	UNIDAD DE MEDIDA	OPERACIÓN	META ANUAL	AVANCE TRIMESTRAL				AVANCE ACUMULADO			
				PROG.	%	ALCAN.	%	PROG.	%	ALCAN.	%
Numero de visitas domiciliarias realizadas para constatar condiciones de vida de las víctimas confirmadas.	visita	Constante	150	35	23%	35	23%	35	23%	35	23%
Total de visitas domiciliarias para constatar condiciones de vida de las víctimas programadas.	visita	Sumable	150	34	23%	34	23%	34	23%	34	23%

COMPORTAMIENTO DEL INDICADOR

DESCRIPCIÓN DE LA META ANUAL

META ANUAL	PRIMER TRIMESTRE				AVANCE ACUMULADO			
	AVANCE TRIMESTRAL				AVANCE ACUMULADO			
	PROG.	ALCAN.	EF%	SEMAFORO	PROG.	ALCAN.	EF%	SEMAFORO
150	34	34	100%	Verde	34	34	100%	Verde

DESCRIPCIÓN DE RESULTADOS Y JUSTIFICACION EN CASO DE VARIACION SUPERIOR A +- 10POR CIENTO RESPECTO A LO PROGRAMADO

NO HUBO VARIACIÓN DURANTE ESTE PRIMER TRIMESTRE, YA QUE SE CUMPLIO CORRECTAMENTE CON LO PROGRAMADO

EVALUACION DEL INDICADOR

SE CUMPLIÓ CON LO PROGRAMADO.

DEPENDENCIA GENERAL O AUXILIAR: 301 Unidad de Asistencia Social

Elaboró

LIC. S. LORENA GÓMEZ RÍOS



Vo. Bo.

LIC. SALMA YAQUELIN ANGELES MONTOYA





PbrM-08b FICHA TECNICA DE SEGUIMIENTO DE INDICADORES 2025
DE GESTION O ESTRATEGICOS



PILAR/ EJE TRANSVERSAL
TEMA DE DESARROLLO
PROGRAMA PRESUPUESTARIO
PROYECTO

Eje 4: Bienestar social"Combate a la pobreza y atención a grupos en situación de vulnerabilidad"
Atención a grupos vulnerables
02060804 Desarrollo Integral de la Familia
020608040102 Atención a víctimas por maltrato y abuso

OBJETIVO DEL PROGRAMA PRESUPUESTARIO

Integra los proyectos orientados a fortalecer la prevención, rehabilitación e integración social, de las personas con discapacidad, con la participación activa de la población en general, promoviendo el desarrollo de esta población en E00 Area de Operación.

DEPENDENCIA GENERAL
DEPENDENCIA AUXILIAR

308 Area de orientación familiar.

ESTRUCTURA DEL INDICADOR

NOMBRE DEL INDICADOR

Porcentaje de acciones para la restitución de derechos a víctimas de maltrato y abuso.

FORMULA DE CALCULO

(Número de acciones realizadas para la restitución de derechos a víctimas de violencia y/o maltrato / Total de acciones programadas para la restitución de derechos a víctimas de violencia y/o maltrato) *100

INTERPRETACIÓN

Se realizaran y aplicaran las medidas de protección NNA a fin de salvaguardar la integridad y derechos de NNA.

DIMENCIÓN QUE ATIENDE

Eficiencia. FRECUENCIA DE MEDICIÓN: Trimestral.

DESCRIPCIÓN DEL FACTOR DE COMPARACIÓN

Archivo interno del área de Procuraduría Municipal de Protección den Derechos de NNA.

ÁMBITO GEOGRÁFICO

Municipal

COBERTURA

Municipal

En el área de Procuraduría se han venido realizando acciones como denuncias por violencia para obtener medidas de protección paea NNA, así como la búsqueda y localización de redes de apoyo y convenios de buenos cuidados.

LINEA BASE

COMPORTAMIENTO DE LAS VARIABLES DURANTE EL PRIMER TRIMESTRE

VARIABLE	UNIDAD DE MEDIDA	OPERACIÓN	META ANUAL	AVANCE TRIMESTRAL				AVANCE ACUMULADO			
				PROG.	%	ALCAN.	%	PROG.	%	ALCAN.	%
Numero de acciones realizadas para la restitucion de derechos a víctimas de violencia y/o maltrato.	Accion.	Constante	60	15	25%	15	25%	15	25%	15	25%
Total de acciones programadas para la restitucion de derechos a víctimas de violencia y/o maltrato.	Accion.	Sumable	80	20	25%	20	25%	20	25%	20	25%

COMPORTAMIENTO DEL INDICADOR

DESCRIPCIÓN DE LA META ANUAL

META ANUAL	PRIMER TRIMESTRE							
	AVANCE TRIMESTRAL				AVANCE ACUMULADO			
	PROG.	ALCAN.	EF%	SEMAFORO	PROG.	ALCAN.	EF%	SEMAFORO
60	15	15	100%	Verde	15	15	100%	Verde

DESCRIPCION DE RESULTADOS Y JUSTIFICACION EN CASO DE VARIACION SUPERIOR A +- 10POR CIENTO RESPECTO A LO PROGRAMADO

NO HUBO VARIACIÓN DURANTE ESTE PRIMER TRIMESTRE, YA QUE SE CUMPLIO CORRECTAMENTE CON LO PROGRAMADO

EVALUACION DEL INDICADOR

SE CUMPLIÓ CON LO PROGRAMADO.

DEPENDENCIA GENERAL O AUXILIAR: 301 Unidad de Asistencia Social

