




**ESTADO ANALITICO DEL EJERCICIO DEL PRESUPUESTO DE EGRESOS
CLASIFICACION FUNCIONAL (FINALIDAD Y FUNCION)**


CHAPA DE MOTA 0033

DEL 1 DE ENERO AL 31 DE MARZO DE 2026


CONCEPTO	EGRESOS					SUBEJERCICIO
	APROBADO	AMPLIACIONES Y REDUCCIONES	MODIFICADO	DEVENGADO	PAGADO	
	1	2	3 = (1 + 2)	4	5	
Gobierno	20,436,426.02	492,000.00	20,928,426.02	16,483,584.15	16,167,129.01	4,444,841.87
Legislación	0.00	0.00	0.00	0.00	0.00	0.00
Justicia	48,311.02	0.00	48,311.02	41,991.02	41,991.02	6,320.00
Coordinación de la política de gobierno	3,600,715.81	0.00	3,600,715.81	2,655,793.89	2,637,668.28	944,921.92
Relaciones exteriores	0.00	0.00	0.00	0.00	0.00	0.00
Asuntos financieros y hacendarios	8,817,043.91	-8,000.00	8,809,043.91	8,538,020.41	8,360,739.62	271,023.50
Seguridad nacional	0.00	0.00	0.00	0.00	0.00	0.00
Asuntos de orden público y de seguridad interior	7,081,661.48	500,000.00	7,581,661.48	4,634,995.76	4,518,660.01	2,946,665.72
Otros servicios generales	888,693.80	0.00	888,693.80	612,783.07	607,870.08	275,910.73
Desarrollo social	14,279,736.83	-3,729,859.10	10,549,877.73	14,828,713.63	14,683,013.39	-4,278,835.90
Protección ambiental	6,615,303.80	2,110,700.00	8,726,003.80	6,617,998.28	6,555,602.44	2,108,005.52
Vivienda y servicios a la comunidad	5,758,963.64	-8,290,559.10	-2,531,595.46	5,544,922.86	5,470,544.08	-8,076,518.32
Salud	0.00	0.00	0.00	0.00	0.00	0.00
Recreación, cultura y otras manifestaciones sociales	779,423.98	0.00	779,423.98	515,532.93	514,093.58	263,891.05
Educación	859,918.18	2,450,000.00	3,309,918.18	1,934,734.55	1,928,898.28	1,375,183.63
Protección social	266,127.23	0.00	266,127.23	215,525.01	213,875.01	50,602.22
Otros asuntos sociales	0.00	0.00	0.00	0.00	0.00	0.00
Desarrollo económico	3,699,350.08	3,229,859.10	6,929,209.18	2,903,781.94	2,487,226.93	4,025,427.24
Asuntos económicos, comerciales y laborales en general	10,500.00	0.00	10,500.00	2,276.96	2,276.96	8,223.04
Agropecuaria, silvicultura, pesca y caza	1,493,841.09	0.00	1,493,841.09	595,797.54	594,897.53	898,043.55
Combustibles y energía	2,132,190.44	3,264,823.42	5,397,013.86	2,245,369.58	1,829,714.58	3,151,644.28
Minería, manufacturas y construcción	0.00	0.00	0.00	0.00	0.00	0.00
Transporte	0.00	0.00	0.00	0.00	0.00	0.00
Comunicaciones	0.00	0.00	0.00	0.00	0.00	0.00
Turismo	62,818.55	0.00	62,818.55	60,337.86	60,337.86	2,480.69
Ciencia, tecnología e innovación	0.00	0.00	0.00	0.00	0.00	0.00
Otras industrias y otros asuntos económicos	0.00	-34,964.32	-34,964.32	0.00	0.00	-34,964.32
Otras no clasificadas en funciones anteriores	4,843,970.85	8,000.00	4,851,970.85	4,122,473.06	4,122,473.06	729,497.79
Transacciones de la deuda pública / costo financiero de la deuda	0.00	0.00	0.00	0.00	0.00	0.00
Transferencias, participaciones y aportaciones entre diferentes niveles y órdenes de gobierno	2,990,290.80	0.00	2,990,290.80	2,267,824.01	2,267,824.01	722,466.79
Saneamiento del sistema financiero	0.00	0.00	0.00	0.00	0.00	0.00
Adeudos de ejercicios fiscales anteriores	1,853,680.05	8,000.00	1,861,680.05	1,854,649.05	1,854,649.05	7,031.00
TOTAL DEL GASTO	43,259,483.78	0.00	43,259,483.78	38,338,552.78	37,459,842.39	4,920,931.00

"Bajo protesta de decir verdad declaramos que los Estados Financieros y sus notas, son razonablemente correctos y son responsabilidad del emisor"


PRESIDENTE MUNICIPAL
CHAPA DE MOTA
 GOBIERNO MUNICIPAL 2025-2027
PRESIDENCIA
 LIC. MARÍA GUADALUPE FRANCO CRUZ
 2025-2027
Cultivando Progresso


SECRETARÍA DEL AYUNTAMIENTO
 LIC. OSCAR MARTÍNEZ PÉREZ
Cultivando Progresso


TESORERÍA
 GOBIERNO MUNICIPAL 2025-2027
 2025-2027
Cultivando Progresso

TESORERO MUNICIPAL

 L.C. ESTEFANIA MIRANDA HERNANDEZ
 FECHA DE ELABORACION: 13/05/2026 Hoja: 1 de 1